



2023-2024 YILI
URAP TÜRKİYE ÜNİVERSİTELER SIRALAMASI
DEĞERLENDİRME RAPORU

KASIM 2023



İSTATİSTİK, DANIŞMANLIK, ÖLÇME VE DEĞERLENDİRME UYGULAMA VE
ARAŞTIRMA MERKEZİ

SUNUŞ

URAP (University Ranking by Academic Performance) Araştırma Laboratuvarı; ODTÜ Enformatik Enstitüsü bünyesinde 2009’da kurulmuş ve her yıl Türkiye ve dünya üniversite sıralamalarını yapmaktadır. Üniversitelerimizin akademik performansını özetleyen URAP 2022-2023 Türkiye sıralamasında, Clarivate Analytics/InCites ile YÖK’ün yayımladığı veriler kullanılmıştır.

Bu rapor ülkemiz üniversiteleri hakkında URAP (University Ranking by Academic Performance) Araştırma Laboratuvarı tarafından hazırlanmış olan 2022-2023 yılı raporunun değerlendirmesini içermektedir. Ayrıca üniversitemizin diğer üniversiteler ve İzmir üniversiteleri ile karşılaştırmalı sonuçlarının analizlerine yer vermektedir. Bununla birlikte üniversitemizin farklı alt boyutlardaki performansı incelenmiş tablolar eşliğinde sunulmuştur.

İstatistik, Danışmanlık, Ölçme Ve Değerlendirme Uygulama ve Araştırma Merkezi
Yönetim Kurulu

Prof. Dr. Ferhan Elmalı-Merkez Müdürü
Doç. Dr. Mustafa Agah Tekindal-Merkez Müdür Yardımcısı
Öğr. Gör. Dr. Berhan Çoban-Merkez Müdür Yardımcısı

Üniversitemizin akademik performansını özetleyen URAP 2023-2024 Türkiye sıralamasında, Clarivate Analytics/InCites ile YÖK'ün yayımladığı veriler kullanılmıştır. URAP Türkiye sıralamasında 2009 yılından bu yana 9 gösterge kullanılmaktaydı. Bu yıldan itibaren 9 göstereye 6 yeni gösterge daha eklenerek toplam gösterge sayısı 15'e çıkartılmıştır. Üniversitemizin araştırma etkinliklerini daha hassas ölçebilmek amacıyla bu yıl üniversitemizin TÜBİTAK proje sayıları URAP göstergeleri arasına eklendi. Üniversitemizin diğer üniversiteler ile yurt içi ve uluslararası ortak çalışma yapabilme becerilerini ölçmek amacıyla yurt içindeki üniversitelerle ortak makale sayısı ve diğer ülke üniversiteleriyle ortak makale sayısı da URAP göstergeleri arasına eklendi. 2022-2023 URAP Türkiye sıralamasında kullanılan 15 göstergenin detayı aşağıda özetlenmiştir.

2022-2023 URAP Türkiye sıralamasında kullanılan göstergeler

1. Makale Sayısı
2. Öğretim Üyesi Başına Düşen Makale Sayısı
3. Atıf Sayısı
4. Öğretim Üyesi Başına Düşen Atıf Sayısı
5. Toplam Bilimsel Doküman Sayısı
6. Öğretim Üyesi Başına Düşen Toplam Bilimsel Doküman Sayısı
7. Doktora Mezun Sayısı: 2020-2021 öğretim yılı doktora mezun sayısı
8. Doktora Öğrenci Oranı
9. Öğretim Üyesi Başına Düşen Öğrenci Sayısı
10. Uluslararası Ortak Makale Sayısı
11. Öğretim Üyesi Başına Düşen Uluslararası Ortak Makale Sayısı
12. Yurtiçi Ortak Makale Sayısı
13. Öğretim Üyesi Başına Düşen Yurtiçi Ortak Makale Sayısı
14. TÜBİTAK'tan alınan proje sayısı
15. Öğretim üyesi başına düşen TÜBİTAK'tan alınan proje sayısı

Yukarıda özetlenen 15 göstergenin her biri 100 puan değerindedir (Toplam 1500 puan).

Tüm Üniversitelerin Genel Sıralaması

Ülkemizde bulunan tüm vakıf ve devlet üniversitelerinin göstergelerden aldıkları puanların toplamları sonucunda oluşturulan listenin bir kısmı aşağıdaki tabloda yer almaktadır.

Tablo 1: Türkiye’deki tüm üniversiteler genel sıralaması

No	Üniversite	Makale Puanı	Atıf Puanı	Bilimsel Doküman Puanı	Doktora Puanı	Öğretim Üyesi / Öğrenci Puanı	Uluslararası İşbirliği Puanı	Yurtiçi İşbirliği Puanı	TÜBİTAK Proje Puanı	Toplam Puan
1	KOÇ ÜNİ.	193,87	187,11	185,24	126,73	62,65	115,15	70,1	185,57	1126,41
2	HACETTEPE ÜNİ.	169,29	168,08	176,44	178,02	55,85	96,74	70,25	158,15	1072,84
3	ORTA DOĞU TEKNİK ÜNİ.	162,84	169,99	174,33	169,11	25,81	101,63	62,6	194,34	1060,65
4	ANKARA ÜNİ.	157,43	154,61	160,85	199	48,79	93,4	65,66	152,77	1032,51
5	İSTANBUL TEKNİK ÜNİ.	169,53	163,75	169,06	169,1	38,01	97,49	61,03	164,05	1032,01
6	İSTANBUL ÜNİ.	155,31	158,73	164,33	197,28	48,04	93,9	67	144,63	1029,23
7	SABANCI ÜNİ.	169,69	180,2	167,48	103,58	53,27	108,34	45,95	168,34	996,84
8	GAZİ ÜNİ.	156,42	149,86	157,13	187,66	67,38	83,81	68,75	110,81	981,83
9	EGE ÜNİ.	151,02	149,48	153,9	155,8	60,08	87,95	60,45	160,18	978,85
.
.
.
29	ESKİŞEHİR OSMANGAZİ ÜNİ.	132,65	128,78	132,42	110,69	60,95	71,08	54,16	106,51	797,24
30	SAKARYA ÜNİ.	133,79	138,84	134,05	121,19	39,18	72,9	53,53	103,16	796,62
31	İNÖNÜ ÜNİ.	128,61	129	133,31	135,9	51,23	62,2	57,67	89,34	787,27
32	ÇANKAYA ÜNİ.	163,67	184,15	165,06	31,82	28,62	109,98	40,18	54,33	777,82
33	KOCAELİ ÜNİ.	129,21	129,53	132,34	113,05	43,28	73,14	51,39	102,68	774,63
34	İZMİR KATİP ÇELEBİ ÜNİ.	130,4	127,37	138,85	88,47	61,28	67,97	65,92	92,58	772,84
35	BURSA ULUDAĞ ÜNİ.	127,62	131,7	131,24	91,62	44,42	76,35	49,91	113,05	765,9
36	SÜLEYMAN DEMİREL ÜNİ.	118,2	130,4	124,59	123,25	48,49	68,92	49,92	101,42	765,2
37	ANK. YILDIRIM BEYAZIT ÜNİ.	120,68	122,59	129,41	125,55	55,01	64,18	60,7	86,13	764,24
38	İSTANBUL MEDENİYET ÜNİ.	119,82	137,17	133,65	90,27	57,97	72,77	57,77	88,65	758,07
39	VAN YÜZÜNCÜ YIL ÜNİ.	118,49	126,39	124,51	111,6	69,94	68,66	49,49	84,7	753,77

Türkiye'deki tüm üniversitelerin sıralamasının yapıldığı listede 188 üniversite içerisinde ilk sırada 1500 puan üzerinden 1126 puan alan Koç Üniversitesi ilk sırada yer alırken Hacettepe ve ODTÜ 2. ve 3. sırada yer almıştır. Genel sıralama içerisinde **İKÇÜ 772,84 puanla 34 sırada yer almıştır**. Bu performans ile geçen yıla göre sıralamasını 1 basamak yukarı taşımıştır. Alt göstergeler bakımından incelendiğinde 2023 yılı için Makale puanında 32., Atıf puanında 49., Bilimsel doküman puanında 29., Doktora puanı puanında 67., Öğretim üyeleri/Öğrenci puanında 43., Uluslararası işbirliği puanında 47., Yurtiçi işbirliği puanında 9. ve TÜBİTAK proje puanında 50. Sırada yer almıştır.

Genel sıralama olan 34 sıradan daha yukarıda olan Makale puanı, Bilimsel doküman puanı ve Yurtiçi işbirliği puanı üniversitemizi sıralamada yukarı taşıyan en önemli göstergelerdir. Özellikle yurtiçindeki diğer araştırmacılarla yapılan ortak makale ve çalışmaların sayısının yüksek olması önemli bir başarı göstergesidir.

Sıralama içerisinden vakıf üniversiteleri çıkarıldığında 772,84 puanla İKÇÜ 28. sırada yer almaktadır. Ayrıca 2022 yılında araştırma üniversitesi ilan edilen Bursa Uludağ üniversitesinin bir sıra önünde olmamız daha başarılı bir performansa sahip olduğumuzu göstermektedir.

İzmir Üniversiteler Sıralaması

İzmir ili üniversitelerinden 7 üniversite URAP sıralamasında yer almıştır. Bu üniversitelerin başarı performansları aşağıdaki tabloda gösterilmiştir.

Tablo 2: İzmir üniversiteleri sıralaması

No	Üniversite	Makale Puanı	Atıf Puanı	Bilimsel Doküman Puanı	Doktora Puanı	Öğretim Üyesi / Öğrenci Puanı	Uluslararası İşbirliği Puanı	Yurtiçi İşbirliği Puanı	TÜBİTAK Proje Puanı	Toplam Puan
9	EGE ÜNİ.	151,02	149,48	153,9	155,8	60,08	87,95	60,45	160,18	978,85
17	DOKUZ EYLÜL ÜNİ.	140,23	141,66	144,61	138,26	47,95	81,35	58,29	120,76	873,1
20	İZMİR YÜKSEK TEKNOLOJİ ENS.	134,95	133,04	145,88	104,75	46,54	75,65	46,24	175,42	862,47
34	İZMİR KATİP ÇELEBİ ÜNİ.	130,4	127,37	138,85	88,47	61,28	67,97	65,92	92,58	772,84
98	İZMİR EKONOMİ ÜNİ.	96,99	110,94	109,05	26,76	48,64	63,22	41,65	88,96	586,22
99	YAŞAR ÜNİ.	93,04	117,22	105,64	56,98	40,58	65,27	31,73	68,96	579,41
163	İZMİR DEMOKRASI ÜNİ.	79,57	62,36	80,52	14,13	27,37	32,5	39,25	52,67	388,37

İKÇÜ İzmir üniversiteleri arasında toplam puanda 3, sırada yer alırken, Öğretim Üyesi / Öğrenci Puanında ve Yurtiçi İşbirliği Puanında 1. Sırada yer almıştır.

2000 Yılından Sonra Kurulan Üniversiteler Sıralaması

Tablo 3: 2000 Yılından Sonra Kurulan Üniversiteler Sıralaması

No	Üniversite	Makale Puanı	Atıf Puanı	Bilimsel Doküman Puanı	Doktora Puanı	Öğretim Üyesi / Öğrenci Puanı	Uluslararası İşbirliği Puanı	Yurtiçi İşbirliği Puanı	TÜBİTAK Proje Puanı	Toplam Puan
1	İSTANBUL ÜNİ.- CERRAHPAŞA	158,54	152	155,35	160,57	71,99	85,84	67,04	0,1	851,43
2	ACIBADEM MEHMET ALİ AYDINLAR ÜNİ.	134,73	131,89	144,7	80,96	93,98	78,26	68,41	109,11	842,05
3	BEZM-İ ÂLEM VAKIF ÜNİ.	128,43	141,89	156,62	69	94,28	69,81	68,8	82,03	810,86
4	SAĞLIK BİLİMLERİ ÜNİ.	151,47	127,64	156,98	102,72	100	62,4	68,44	34,24	803,88
5	İZMİR KATİP ÇELEBİ ÜNİ.	130,4	127,37	138,85	88,47	61,28	67,97	65,92	92,58	772,84
6	ANKARA YILDIRIM BEYAZIT ÜNİ.	120,68	122,59	129,41	125,55	55,01	64,18	60,7	86,13	764,24
7	İSTANBUL MEDENİYET ÜNİ.	119,82	137,17	133,65	90,27	57,97	72,77	57,77	88,65	758,07

İKÇÜ, 2000 yılından sonra kurulan 112 üniversite içerisinde 5. sırada yer almıştır.

Tıp Fakültesi olan Üniversiteler Sıralaması

Tablo 4: 2000 tıp fakültesi olan üniversiteler sıralaması

No	Üniversite	Makale Puanı	Atıf Puanı	Bilimsel Doküman Puanı	Doktora Puanı	Öğretim Üyesi / Öğrenci Puanı	Uluslararası İşbirliği Puanı	Yurtiçi İşbirliği Puanı	TÜBİTAK Proje Puanı	Toplam Puan
1	KOÇ ÜNİ.	193,9	187,11	185,24	126,7	62,65	115,15	70,1	185,57	1126,4
2	HACETTEPE ÜNİ.	169,3	168,08	176,44	178	55,85	96,74	70,25	158,15	1072,8
3	ANKARA ÜNİ.	157,4	154,61	160,85	199	48,79	93,4	65,66	152,77	1032,5
4	İSTANBUL ÜNİ.	155,3	158,73	164,33	197,3	48,04	93,9	67	144,63	1029,2
5	GAZİ ÜNİ.	156,4	149,86	157,13	187,7	67,38	83,81	68,75	110,81	981,83
.
.
.
22	SAKARYA ÜNİ.	133,8	138,84	134,05	121,2	39,18	72,9	53,53	103,16	796,62
23	İNÖNÜ ÜNİ.	128,6	129	133,31	135,9	51,23	62,2	57,67	89,34	787,27
24	KOCAELİ ÜNİ.	129,2	129,53	132,34	113,1	43,28	73,14	51,39	102,68	774,63
25	İZMİR KATİP ÇELEBİ ÜNİ.	130,4	127,37	138,85	88,47	61,28	67,97	65,92	92,58	772,84
26	BURSA ULUDAĞ ÜNİ.	127,6	131,7	131,24	91,62	44,42	76,35	49,91	113,05	765,9

İKÇÜ, tıp fakültesi olan 87 üniversite içerisinde 25. sırada yer almıştır. 26. Sırada yer alan Bursa Uludağ üniversitesinin araştırma üniversitesi olduğu ve İKÇÜ'nün daha başarılı bir performans sergilediği dikkati çekmektedir.

İKÇÜ Yıllar İçerisindeki Performans Değişimi

URAP sıralamalarında üniversitemizin yıllar içerisindeki değişimi farklı kriterler bazında aşağıdaki tabloda gösterilmiştir.

Tablo 5: İKÇÜ 2017-2022 yılları URAP performans tablosu

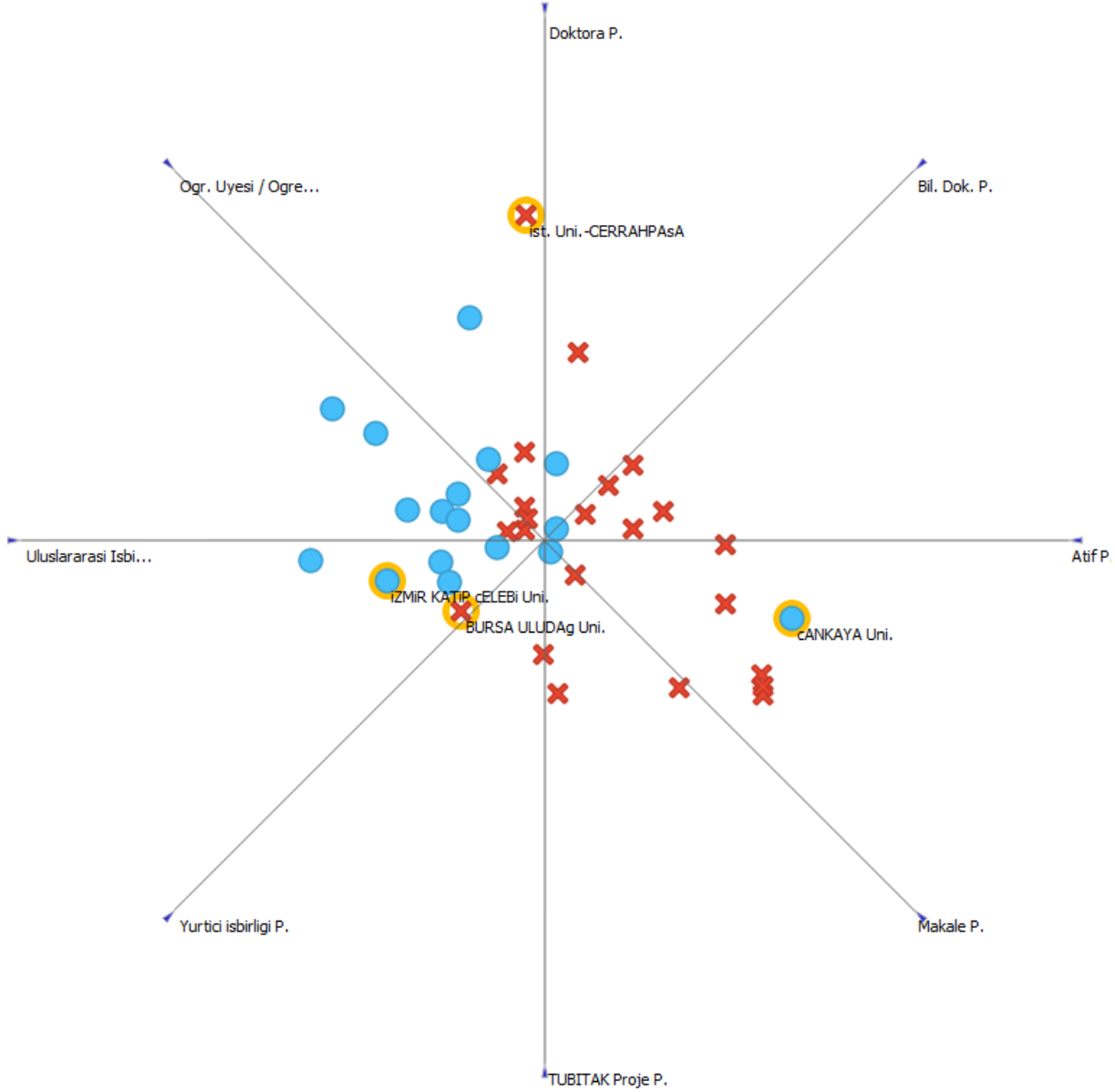
	2017-2018	2018-2019	2019-2020	2020-2021	2022-2023	2023-2024	Değişim Grafiği
Makale Puanı	125,77	131,78	114,4	119,94	123,91	130,4	
Atıf Puanı	102,87	115	117,83	119,34	122,51	127,37	
Bilimsel Doküman Puanı	119,37	130,18	138,96	131,44	137,46	138,85	
Doktora Puanı	65	72,2	75,15	77,56	83,42	88,47	
Öğretim Üyesi / Öğrenci Puanı	69,13	64,48	58,73	61,37	59,4	61,28	
Uluslararası İşbirliği Puanı	*	*	*	*	63,36	67,97	
Yurtiçi İşbirliği Puanı	*	*	*	*	66,64	65,92	
TÜBİTAK Proje Puanı	*	*	*	*	93,23	92,58	
Toplam Puan	482,15	513,65	505,08	509,66	749,94	772,84	
Genel Sıra	42	36	38	39	35	34	

Üniversitemizin URAP kriterlerine göre yıllar içerisindeki değişimi incelendiğinde makale, atıf, bilimsel doküman puanlarında yatay bir değişim görülürken doktora puanında önemli artışlar gözlenmiştir. Öğretim üyesi başına düşen öğrenci miktarı puanında ise azalışların olduğu gözlemlenmiştir. Toplam puanda son yıl yaşanan önemli artışta doktora puanı ve yeni eklenen kriterler bazındaki başarının etkili olduğu söylenebilir.

Araştırma Üniversitesi Olma Potansiyeli İncelemesi

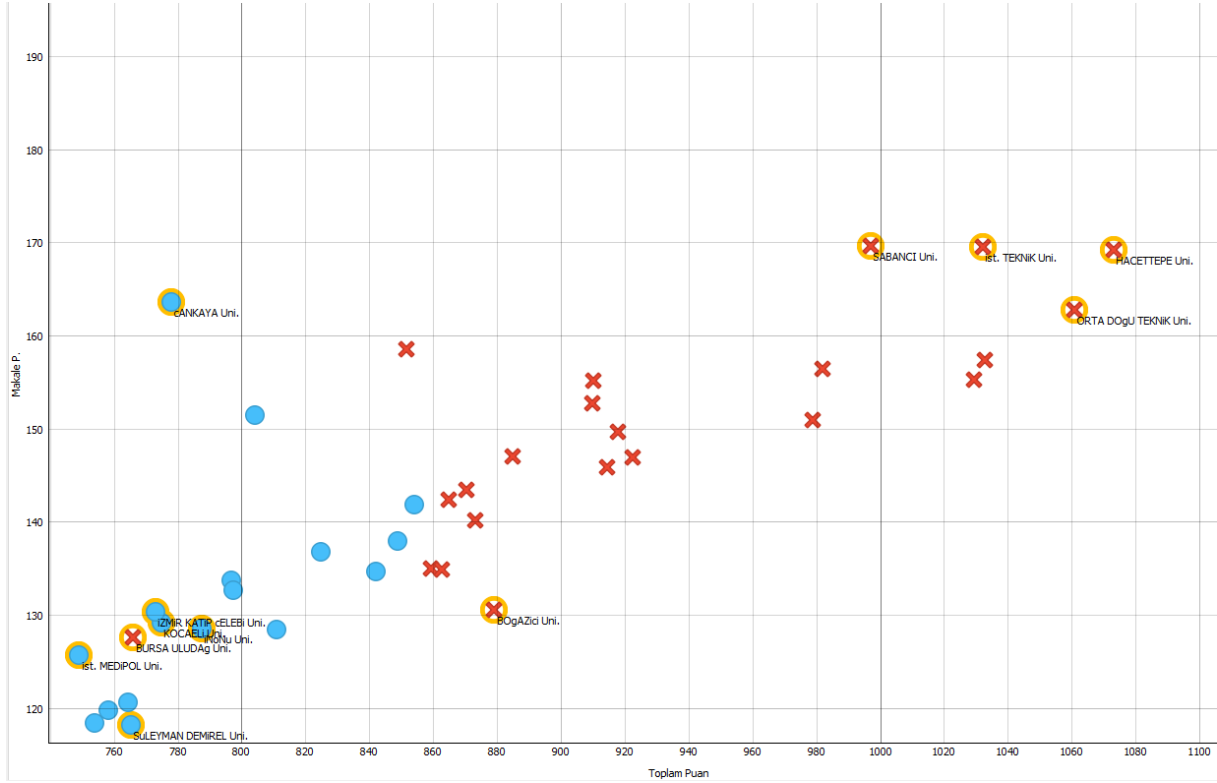
URAP başarı sıralamasına göre ilk sıradaki 40 üniversitenin performansları ile İKÇÜ'nün başarı konumlanması aşağıdaki grafiklerde gösterilmiştir.

Grafik 1: URAP alt parametreleri ve üniversitelerin dağılımı (Kırmızı artı (+): Araştırma Üni. Mavi yuvarlak: Araştırma Üni. Olmayanlar)



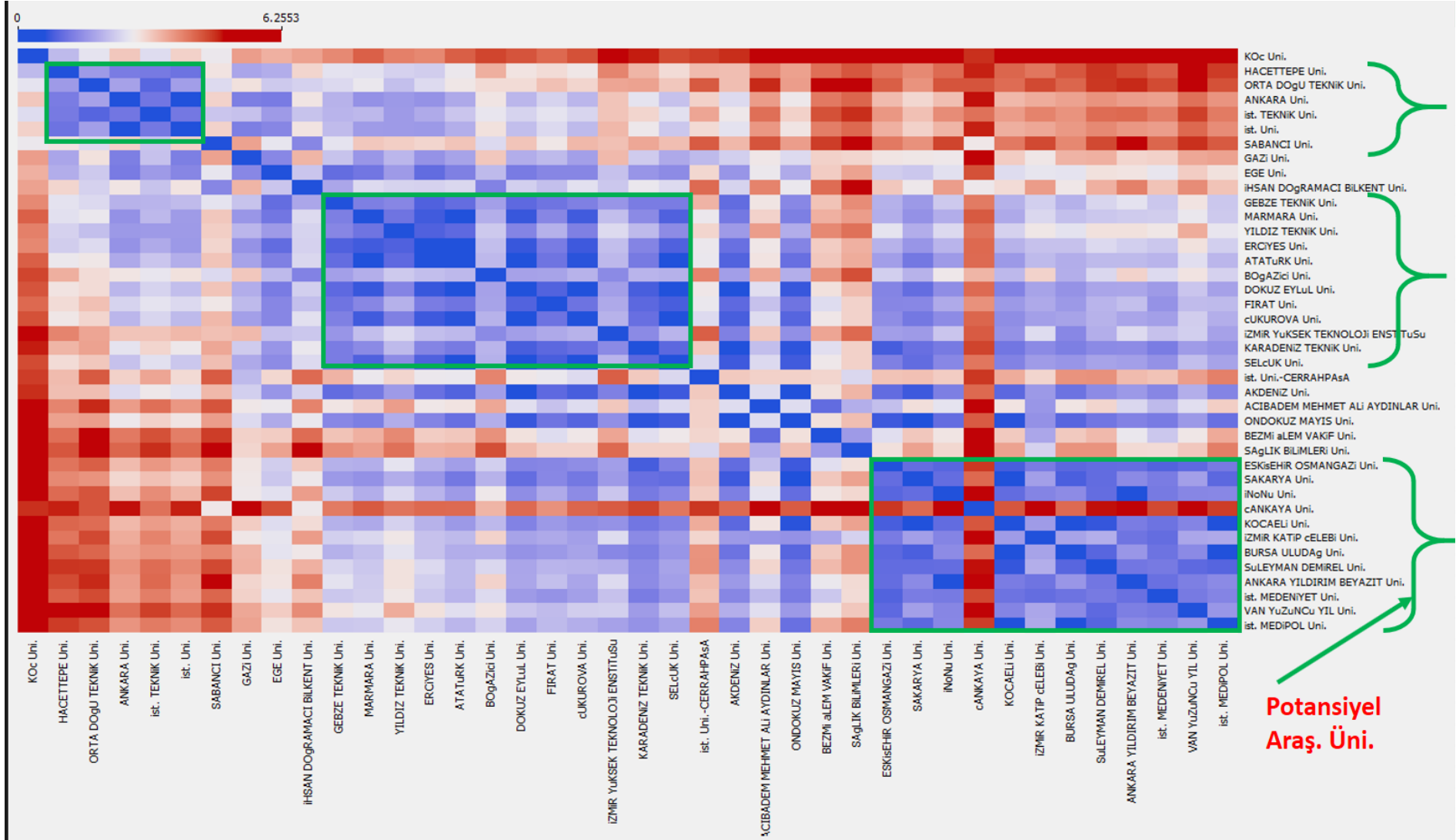
Yukarıdaki **göreceli** grafik URAP sıralamasında üst sıralarda yer almanın en önemli parametrelerinin makale puanı, Atıf puanı, Bilimsel Doküman puanı, TÜBİTAK proje puanı ve Doktora puanı olduğunu göstermektedir. Çankaya üniversitesinin makale puanında çok iyi olmasına rağmen diğer başlıklarda benzer başarıyı gösteremediği dikkate değer bir istatistiktir.

Grafik 2: Katip Çelebi Üniversitesinin konumu



Makale puanı ile toplam puanın birlikte değerlendirildiği grafikte de görüldüğü gibi İKÇÜ araştırma üniversitesi olan Bursa Uludağ Üniversitesinde daha yukarıda bir konumda yer alırken benzer başarıya sahip İst. Medipol Üni. Kocaeli Üni. ve İnönü Üniversitesiyile rekabet halindedir.

Grafik 3: Benzer Üniversitelerin Kümelenmesi



Benzer üniversitelerin tüm alt başlıklar bakımından kümelenmesi grafiği incelendiğinde, URAP puanına göre ilk 40 üniversite 3 farklı ana kümeye indirgenebilir. Grafiğin sol üst köşesindeki ilk grup, orta kısımdaki ikinci grup ve potansiyel olarak araştırma üniversitesi olma sınırında olan üçüncü grup. İKÇÜ üçüncü grubun ortasında yer almaktadır. İlgili parametrelerden bazılarında düzenli iyileştirmeler yapılması sonucunda araştırma üniversitesi kategorisine çıkması ihtimali göz önüne alınarak politikalar üretilmelidir.

Sonuç ve Değerlendirme

Bu rapor ülkemizin üniversiteleri hakkında URAP Araştırma Laboratuvarı tarafından hazırlanmış olan 2022-2023 yılı raporunun değerlendirmesini içermektedir. Ayrıca üniversitemizin diğer üniversiteler ve İzmir üniversiteleri ile karşılaştırmalı sonuçlarının analizlerine yer vermektedir. Türkiye'deki tüm üniversitelerin sıralamasının yapıldığı listede 188 üniversite içerisinde **İKÇÜ 772,84 puanla 34 sırada yer almıştır**. Bu performans ile geçen yıla göre sıralamasını 1 basamak yukarı taşımıştır. Genel sıralama olan 34 sıradan daha yukarıda olan Makale puanı, Bilimsel doküman puanı ve Yurtiçi işbirliği puanı üniversitemizi sıralamada yukarı taşıyan en önemli göstergelerdir. Özellikle yurtiçindeki diğer araştırmacılarla yapılan ortak makale ve çalışmaların sayısının yüksek olması önemli bir başarı göstergesidir.

Sıralama içerisinde vakıf üniversiteleri çıkarıldığında 772,84 puanla İKÇÜ 28. sırada yer almaktadır. Ayrıca 2022 yılında araştırma üniversitesi ilan edilen Bursa Uludağ üniversitesinin bir sıra önünde olmamız daha başarılı bir performansa sahip olduğumuzu göstermektedir

İKÇÜ, 2000 yılından sonra kurulan 112 üniversite içerisinde 5. sırada yer almıştır. Bu kategoride Bu yıl elde edilen 772,84 toplam puanında en önemli etkinin doktora puanı ve yeni eklenen kriterler bazındaki başarının payı olduğu ifade edilebilir.