



İZMİR
KÂTİP ÇELEBİ
ÜNİVERSİTESİ

2010

SOSYAL ve BEŞERİ BİLİMLER FAKÜLTESİ
FAKÜLTE ÖĞRETİM ÜYESİ/ELEMANI
MEMNUNİYET ANKETİ
ANALİZİ

ŞUBAT 2022



İSTATİSTİK, DANIŞMANLIK, ÖLÇME VE DEĞERLENDİRME UYGULAMA VE
ARAŞTIRMA MERKEZİ

SUNUŞ

Üniversitede çalışan akademik personelin memnuniyetini ölçmek için hazırlanmış olan ölçek kullanılmıştır. Çalışmada çalışanların üniversitenin farklı alanlardaki sunmuş olduğu hizmetlerin memnuniyet seviyeleri belirlenmeye çalışılırken aynı zamanda geleceğe yönelik karar süreçleri için bilgi toplanması da hedeflenmiştir.

Anket çalışmasına 9 farklı bölümden 95 akademik personel katılmıştır. Ölçek için beşli likert ölçeği kullanılmış ve 0 ile 5 puan arasında ölçüm yapılmıştır. Akademik Personel Memnuniyet Anketine verilen cevaplar soru bazında frekans ve yüzde (%) değerlerin yer aldığı tablolar ile birlikte grafiklerle de özetlenmiştir.

İstatistik, Danışmanlık, Ölçme ve Değerlendirme Uygulama ve Araştırma Merkezi

Yönetim Kurulu

Prof. Dr. Ferhan Elmalı-Merkez Müdürü

Doç. Dr. Mustafa Agah Tekindal-Merkez Müdür Yardımcısı

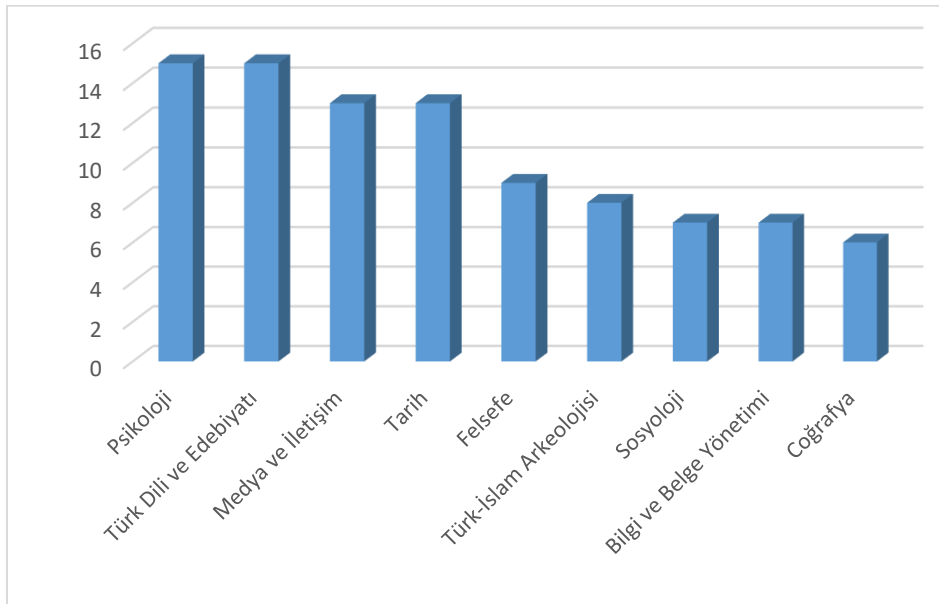
Öğr. Gör. Dr. Berhan Çoban-Merkez Müdür Yardımcısı

GENEL DEĞERLENDİRME

Ankete Katılan Akademisyenlerin Bölümleri

Sosyal ve Beşeri Bilimler Fakültesinin 111 akademik personelinin 95'ü ankete katılmış 2 kişi bölüm ve unvan bilgilerini yanıtlamamıştır. Ankete katılan akademisyenlerin bölümleri incelendiğinde en fazla katılımın 15 araştırmacı ile Psikoloji ve Türk Dili ve Edebiyatı bölümlerinden olduğu gözlemlenmiştir.

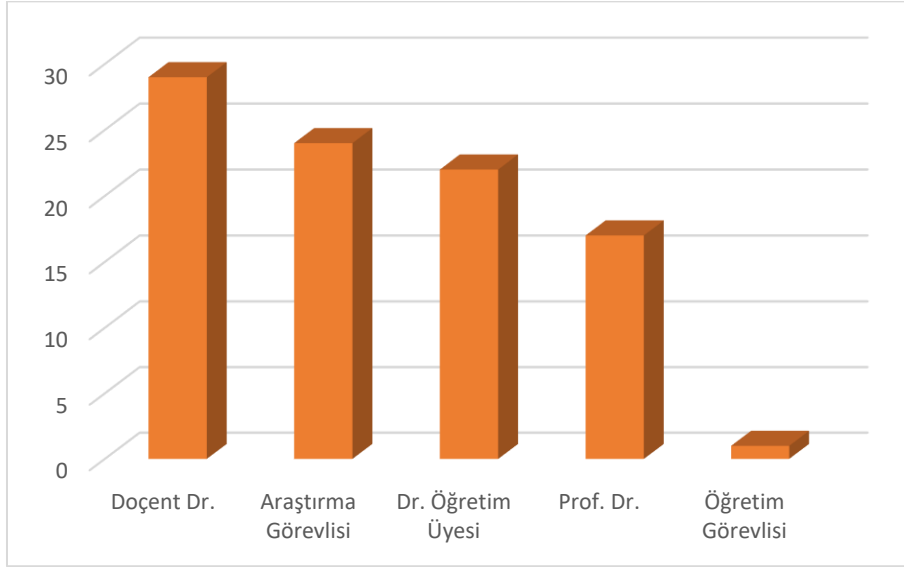
Bölüm	Ankete Katılım		Toplam
	Frekans	Yüzde %	Akademisyen Sayısı
Psikoloji	15	16,13	16
Türk Dili ve Edebiyatı	15	16,13	17
Medya ve İletişim	13	13,98	16
Tarih	13	13,98	16
Felsefe	9	9,68	9
Türk-İslam Arkeolojisi	8	8,60	9
Sosyoloji	7	7,53	11
Bilgi ve Belge Yönetimi	7	7,53	10
Coğrafya	6	6,45	7
Toplam	93	100,00	111



Ankete Katılan Akademisyenlerin Unvanları

Ankete katılan akademisyenlerin unvanları incelendiğinde 29 kişinin Doçent. Dr. 24 kişinin ise Araştırma Görevlisi olduğu gözlemlenmiştir.

Unvan	Ankete Katılım		Toplam
	Frekans	Yüzde %	Akademisyen Sayısı
Doçent Dr.	29	31,18	26
Araştırma Görevlisi	24	25,81	32
Dr. Öğretim Üyesi	22	23,66	32
Prof. Dr.	17	18,28	19
Öğretim Görevlisi	1	1,08	2
Toplam	93	100,00	111

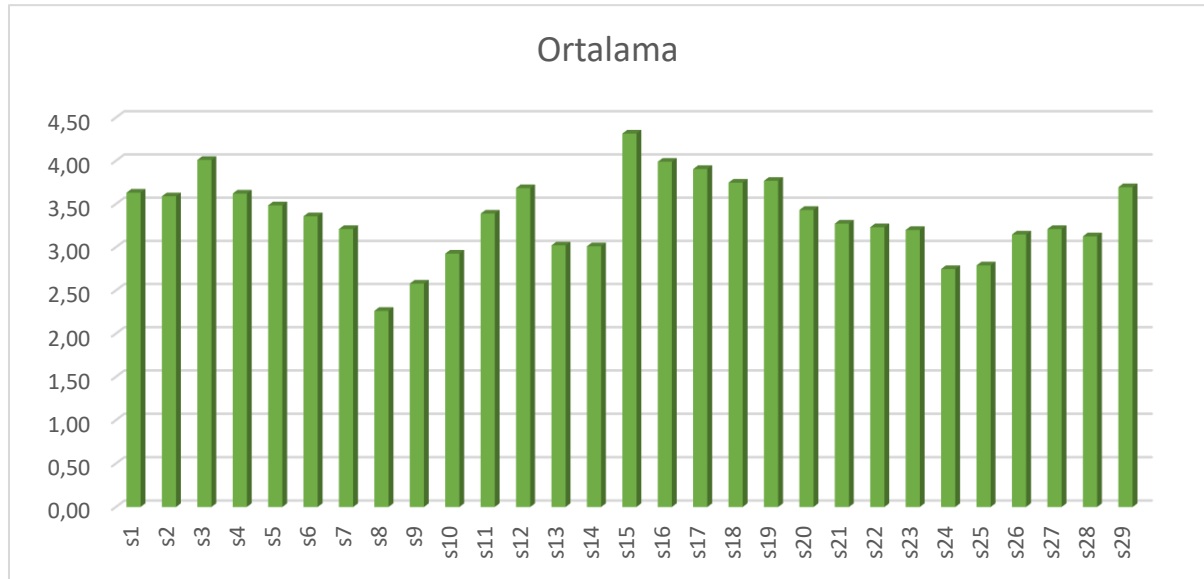


Anket içerisindeki sorular ve sorulara verilen katılım seviyeleri için genel ortalamalar aşağıdaki tablo ve grafikte gösterilmiştir. Sorular 5'li likert ölçek (Kesinlikle katılmıyorum, Katılmıyorum, Kısmen Katılıyorum, Katılıyorum, Kesinlikle katılıyorum) şeklinde hazırlanmıştır.

Kodu	Soru
s1	Fakülte yönetimi öğretim üyelerinin ve elemanlarına sorun ve önerilerine karşı duyarlıdır.
s2	Fakülte ve bölüm yönetimleri öğretim üyelerinin ve elemanlarının kararlara katılımına olanak sağlamaktadır.
s3	Öğrenci işleri personelinin öğretim üyelerine ve elemanlarına karşı tutum ve davranışları olumludur.
s4	Fakültede alınan kararlar öğretim üyelerinin ve elemanlarının yararını gözetmektedir.
s5	Gelişmeler hakkında öğretim üyeleri ve elemanları zamanında bilgilendirilmektedir.
s6	Fakülte öğretim üyelerinin ve elemanlarının verdiği derslerin ders saatleri adaletli dağıtılmaktadır.
s7	Fakülte öğretim üyelerinin ve elemanlarının iş yükleri (akademik, idari) adaletlidir.
s8	Fakülte bünyesinde öğretim üyelerinin ve elemanlarının fiziki koşulları yeterlidir.
s9	Fakülte bünyesinde öğretim üyelerine ve elemanlarına sunulan teknolojik imkânlar yeterlidir.
s10	Ofis katlarında bulunan tuvalet ve lavabolar temizdir.
s11	Ofisler yeterince temizdir.
s12	Ofislerin aydınlatılması ve ısıtılması yeterlidir.
s13	Fakülte dersliklerinde öğretim teknolojisi yeterlidir.
s14	Üniversitemizin yemekhane hizmetlerinden çeşit, hijyen ve lezzet bakımından memnunuz.
s15	Gerekli olduğu durum ve zamanlarda bölüm başkanına kolayca ulaşırım.
s16	Gerekli olduğu durum ve zamanlarda fakülte yönetimine kolayca ulaşırım.
s17	İşimle ilgili sorunları yöneticilerimle rahatça paylaşabilirim.
s18	Birim yöneticilerim, işimle doğrudan ilgili kararlarda ve işin kalitesini artırma ile ilgili önerilerimi dikkate alırlar.
s19	Birim yöneticilerim yeni fikirleri destekler.
s20	Fakültenin performans değerlendirme ilke ve yöntemlerini doğru buluyorum.
s21	Fakültenin meslek içi eğitim, kariyer gelişimi ve kendini geliştirme fırsatları yeterli düzeydedir.
s22	Üniversitenin akademik personel için sunduğu Erasmus, Mevlana vb. değişim programları yeterli düzeydedir.
s23	Fakülte içi iletişim yeterli düzeydedir.
s24	Üniversitemizin bilimsel çalışmalara katılım için (sempozyum, kongre vs.) verdiği akademik izin süresi ve finansal destek yeterli düzeydedir.

s25	Üniversitemiz araştırma için yeterli finansal desteği sağlamaktadır.
s26	Üniversitemiz araştırma ve yayın yapabilmek için yeterli zaman ayrılmasına olanak sağlamaktadır.
s27	Üniversitemizin eğitici eğitimleri yeterli düzeydedir.
s28	Üniversitemizin Sağlık, Kültür ve Spor (SKS) biriminin sağladığı hizmetlerden memnunum.
s29	İşimi kaybetme endişesi duymuyorum.

Soru	Ortalama	S.Sapma	Soru	Ortalama	S.Sapma
s1	3,63	1,41	s16	3,99	1,43
s2	3,59	1,47	s17	3,91	1,44
s3	4,01	1,32	s18	3,75	1,56
s4	3,62	1,41	s19	3,77	1,55
s5	3,48	1,44	s20	3,43	1,40
s6	3,36	1,46	s21	3,27	1,38
s7	3,21	1,45	s22	3,23	1,36
s8	2,26	1,33	s23	3,20	1,50
s9	2,58	1,48	s24	2,75	1,54
s10	2,93	1,47	s25	2,79	1,44
s11	3,39	1,31	s26	3,15	1,47
s12	3,68	1,34	s27	3,21	1,36
s13	3,02	1,42	s28	3,13	1,39
s14	3,01	1,40	s29	3,69	1,43
s15	4,32	1,21			



Soru bazında incelendiğinde en yüksek memnuniyet düzeyine sahip sorular; “Gerekli olduğu durum ve zamanlarda bölüm başkanına kolayca ulaşırım”, “Öğrenci işleri personelinin öğretim üyelerine ve elemanlarına karşı tutum ve davranışları olumludur”, “Gerekli olduğu durum ve zamanlarda fakülte yönetimine kolayca ulaşırım.” ve “İşimle ilgili sorunları yöneticilerimle rahatça paylaşabilirim.” olduğu gözlemlenmiştir.

En düşük memnuniyet düzeyine sahip sorular ise; “Fakülte bünyesinde öğretim üyelerine ve elemanlarına sunulan teknolojik imkânlar yeterlidir.”, “Fakülte bünyesinde öğretim üyelerinin ve elemanlarının fiziki koşulları yeterlidir.” ve “Üniversitemizin bilimsel çalışmalara katılım için (sempozyum, kongre vs.) verdiği akademik izin süresi ve finansal destek yeterli düzeydedir.”

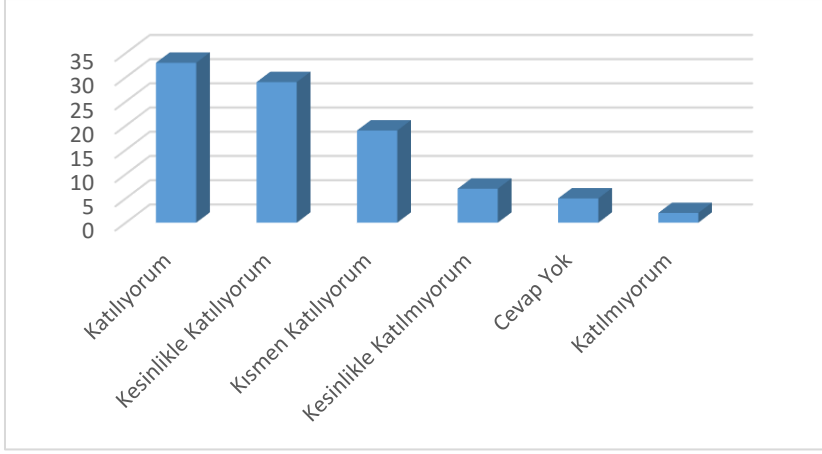
Memnuniyet düzeyi yüksek olan yargıların üst yönetim ile kurulan iletişim kanalları ve öğrenci işlerinin hizmetlerinde olduğu, düşük olanların ise araştırmacılara sunulan teknolojik ve fiziki imkanların eksikliği ile akademik izin ve finansal destek konularında olduğu dikkati çekmektedir.

Soru Bazlı İstatistikler

s1	Fakülte yönetimi öğretim üyelerinin ve elemanlarına sorun ve önerilerine karşı duyarlıdır.
----	--

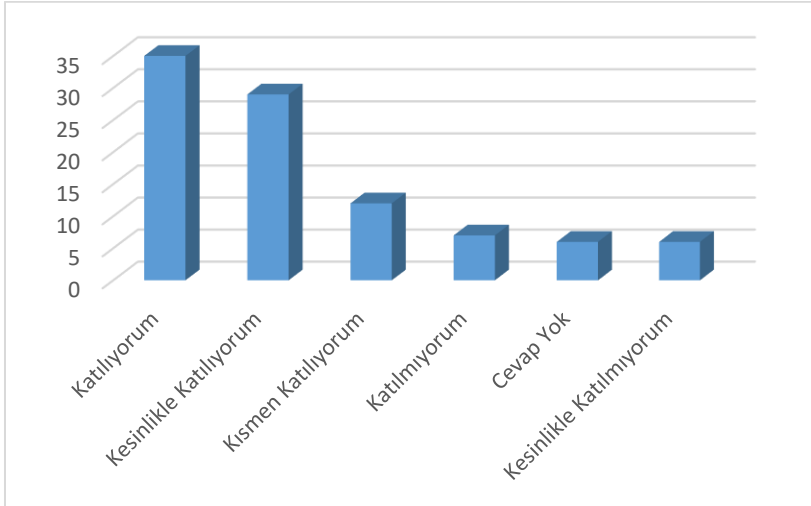
Birinci soruda belirtilen yargıya katılım seviyeleri incelendiğinde 33 kişinin katılıyorum seçeneğini seçerken 29 kişinin ise kesinlikle katılıyorum seçeneğini seçtiği gözlemlenmiştir. Yargı ile ilgili genel memnuniyet yüksek seviyededir.

	Frekans	Yüzde (%)
Katılıyorum	33	34,7
Kesinlikle Katılıyorum	29	30,5
Kısmen Katılıyorum	19	20,0
Kesinlikle Katılmıyorum	7	7,4
Cevap Yok	5	5,3
Katılmıyorum	2	2,1
Toplam	95	100,0



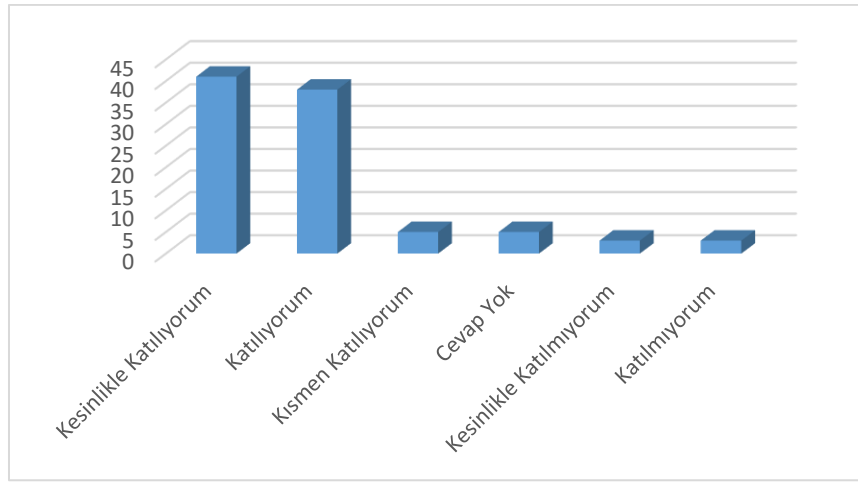
s2 Fakülte ve bölüm yönetimleri öğretim üyelerinin ve elemanlarının kararlara katılımına olanak sağlamaktadır.

	Frekans	Yüzde (%)
Katılıyorum	35	36,8
Kesinlikle Katılıyorum	29	30,5
Kısmen Katılıyorum	12	12,6
Katılmıyorum	7	7,4
Cevap Yok	6	6,3
Kesinlikle Katılmıyorum	6	6,3
Toplam	95	100,0



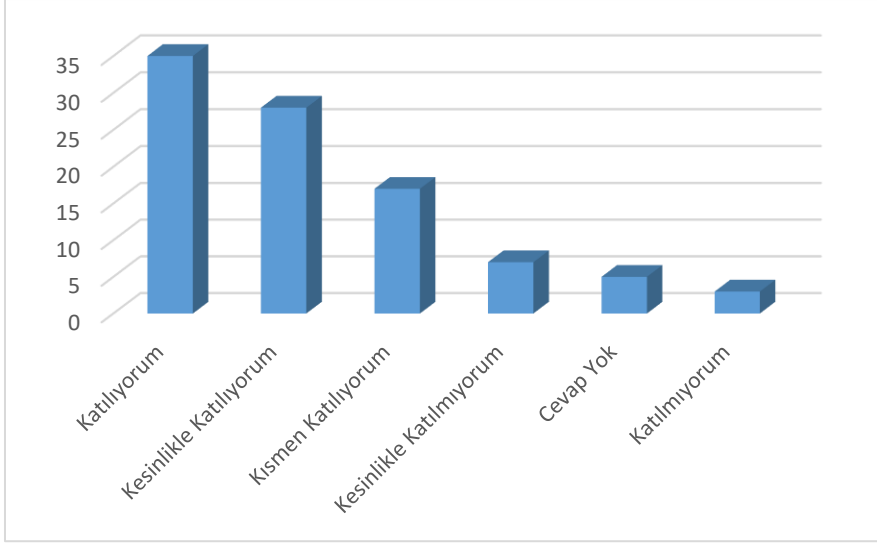
s3	Öğrenci işleri personelinin öğretim üyelerine ve elemanlarına karşı tutum ve davranışları olumludur.
----	--

	Frekans	Yüzde (%)
Kesinlikle Katılıyorum	41	43,2
Katılıyorum	38	40,0
Kısmen Katılıyorum	5	5,3
Cevap Yok	5	5,3
Kesinlikle Katılmıyorum	3	3,2
Katılmıyorum	3	3,2
Toplam	95	100,0



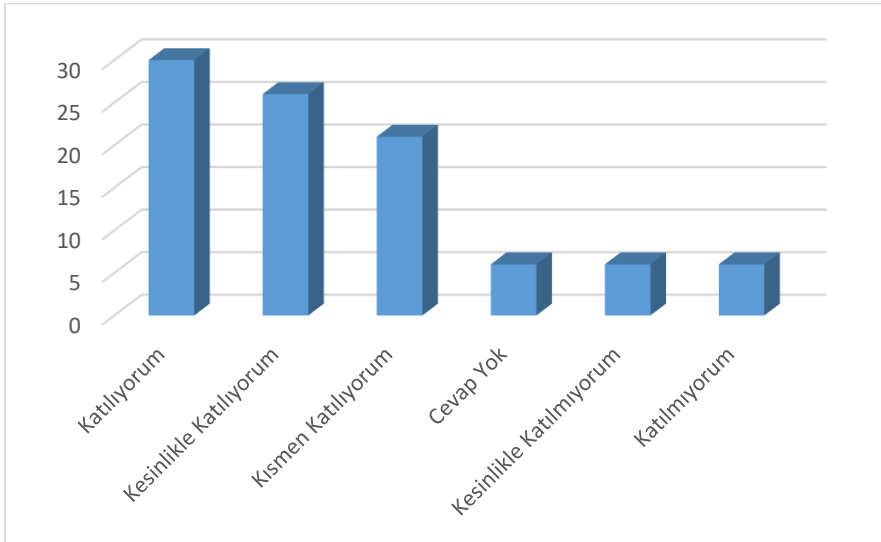
s4	Fakültede alınan kararlar öğretim üyelerinin ve elemanlarının yararını gözetmektedir.
----	---

	Frekans	Yüzde (%)
Katılıyorum	35	36,8
Kesinlikle Katılıyorum	28	29,5
Kısmen Katılıyorum	17	17,9
Kesinlikle Katılmıyorum	7	7,4
Cevap Yok	5	5,3
Katılmıyorum	3	3,2
Toplam	95	100,0



s5 Gelişmeler hakkında öğretim üyeleri ve elemanları zamanında bilgilendirilmektedir.

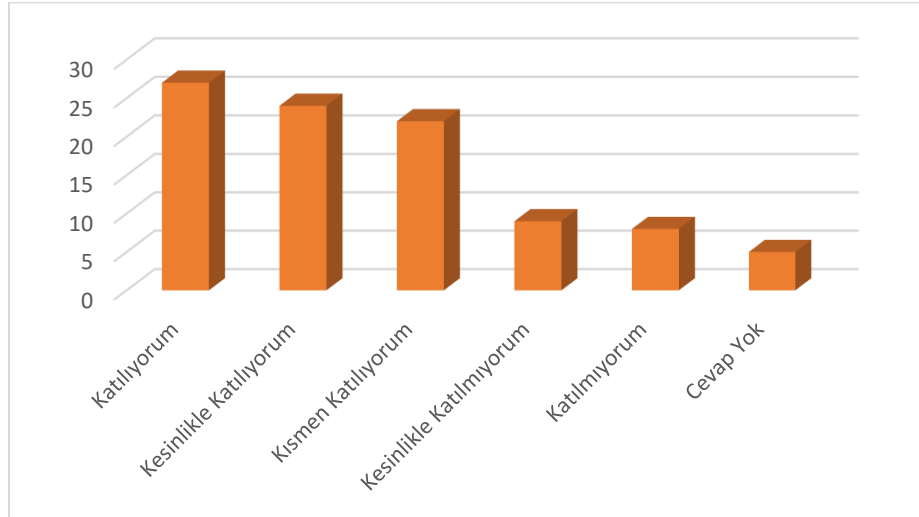
	Frekans	Yüzde (%)
Katılıyorum	30	31,6
Kesinlikle Katılıyorum	26	27,4
Kısmen Katılıyorum	21	22,1
Cevap Yok	6	6,3
Kesinlikle Katılmıyorum	6	6,3
Katılmıyorum	6	6,3
Toplam	95	100,0



s6	Fakülte öğretim üyelerinin ve elemanlarının verdiği derslerin ders saatleri adaletli dağıtılmaktadır.
----	---

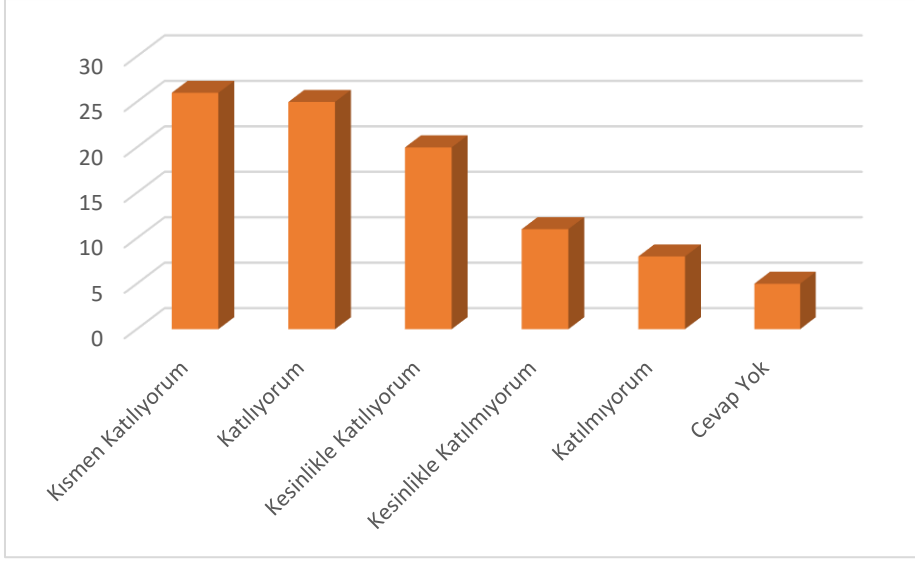
Yargıya katılım düzeyi yüksek düzeyde olmasına rağmen Kısmen katılıyorum seçeneğinin 22 çıkması kararsız bir kitlenin olduğunu göstermektedir.

	Frekans	Yüzde (%)
Katılıyorum	27	28,4
Kesinlikle Katılıyorum	24	25,3
Kısmen Katılıyorum	22	23,2
Kesinlikle Katılmıyorum	9	9,5
Katılmıyorum	8	8,4
Cevap Yok	5	5,3
Toplam	95	100,0



s7	Fakülte öğretim üyelerinin ve elemanlarının iş yükleri (akademik, idari) adaletlidir.
----	---

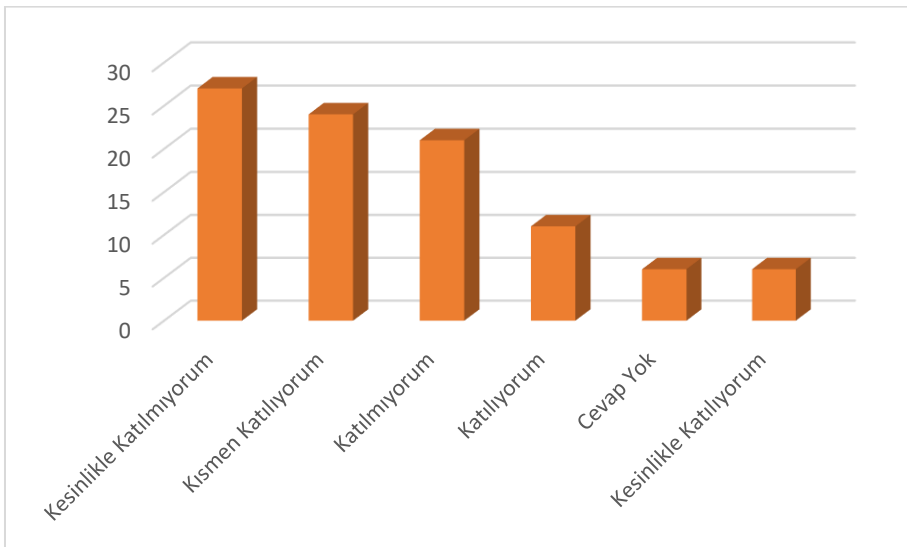
	Frekans	Yüzde (%)
Kısmen Katılıyorum	26	27,4
Katılıyorum	25	26,3
Kesinlikle Katılıyorum	20	21,1
Kesinlikle Katılmıyorum	11	11,6
Katılmıyorum	8	8,4
Cevap Yok	5	5,3
Toplam	95	100,0



s8	Fakülte bünyesinde öğretim üyelerinin ve elemanlarının fiziki koşulları yeterlidir.
----	---

Akademisyenlerin en düşük puan verdikleri yargılardan biride fiziksel imkânlardır. Toplamda memnun olmayanların oranı %50 den fazla çıkmıştır. Fiziksel koşulların yetersizliği dikkati çekmektedir.

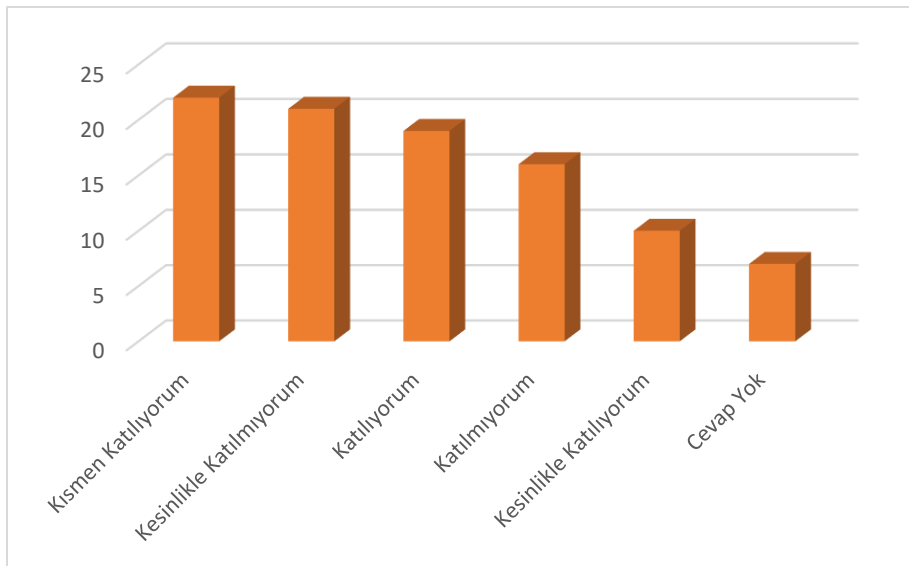
	Frekans	Yüzde (%)
Kesimlenle Katılmıyorum	27	28,4
Kesimlen Katılıyorum	24	25,3
Katılmıyorum	21	22,1
Katılıyorum	11	11,6
Cevap Yok	6	6,3
Kesimlenle Katılıyorum	6	6,3
Toplam	95	100,0



s9	Fakülte bünyesinde öğretim üyelerine ve elemanlarına sunulan teknolojik imkânlar yeterlidir.
----	--

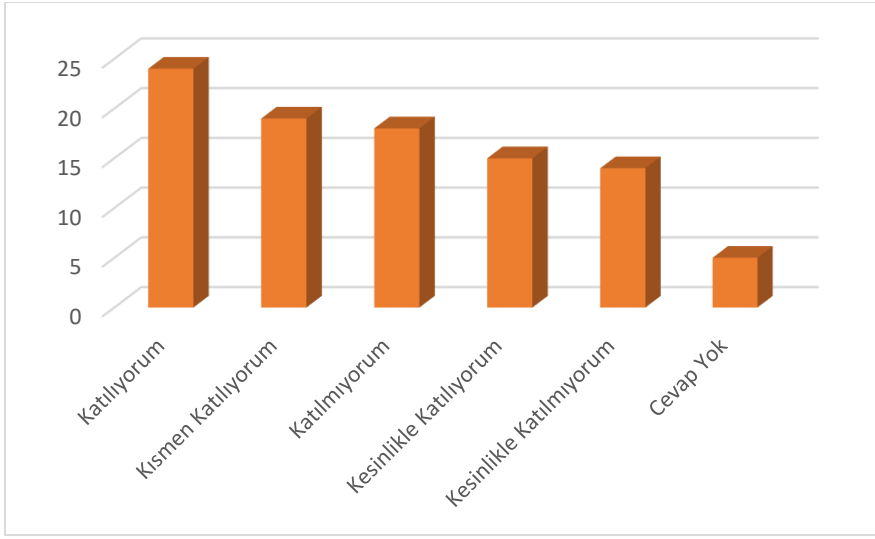
Teknolojik imkanların yeterliliği konusunda iki farklı görüş ön plana çıkmıştır. Kesinlikle katılmayanların oranı %22 iken Katılanların oranı %20 de kalmıştır. Kısmen katılıyorum seçeneği ile kararsızlar ise en yüksek orana sahiptir.

	Frekans	Yüzde (%)
Kısmen Katılıyorum	22	23,2
Kesinlikle Katılmıyorum	21	22,1
Katılıyorum	19	20,0
Katılmıyorum	16	16,8
Kesinlikle Katılıyorum	10	10,5
Cevap Yok	7	7,4
Toplam	95	100,0



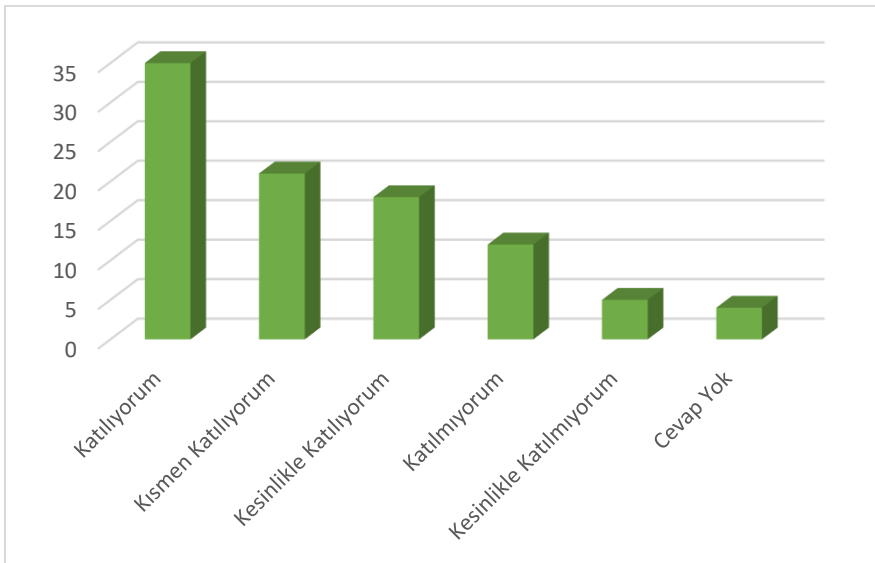
s10	Ofis katlarında bulunan tuvalet ve lavabolar temizdir.
-----	--

	Frekans	Yüzde (%)
Katılıyorum	24	25,3
Kısmen Katılıyorum	19	20,0
Katılmıyorum	18	18,9
Kesinlikle Katılıyorum	15	15,8
Kesinlikle Katılmıyorum	14	14,7
Cevap Yok	5	5,3
Toplam	95	100,0



s11	Ofisler yeterince temizdir.
-----	-----------------------------

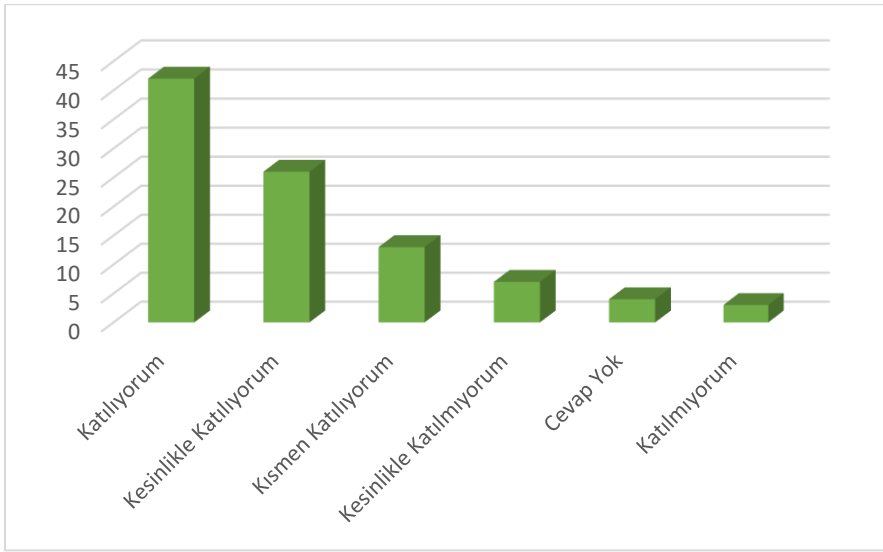
	Frekans	Yüzde (%)
Katılıyorum	35	36,8
Kısmen Katılıyorum	21	22,1
Kesinlikle Katılıyorum	18	18,9
Katılmıyorum	12	12,6
Kesinlikle Katılmıyorum	5	5,3
Cevap Yok	4	4,2
Toplam	95	100,0



s12

Ofislerin aydınlatılması ve ısıtılması yeterlidir.

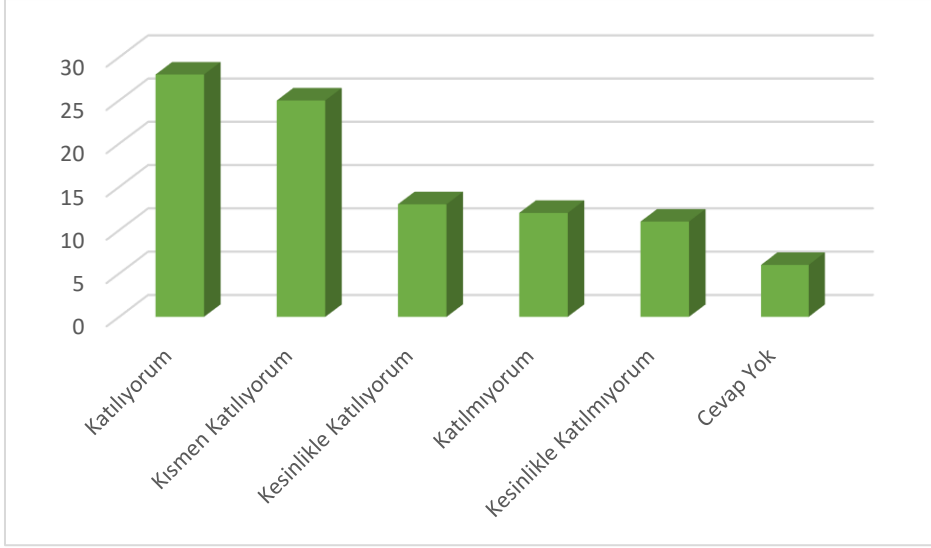
	Frekans	Yüzde (%)
Katılıyorum	42	44,2
Kesinlikle Katılıyorum	26	27,4
Kısmen Katılıyorum	13	13,7
Kesinlikle Katılmıyorum	7	7,4
Cevap Yok	4	4,2
Katılmıyorum	3	3,2
Toplam	95	100,0



s13

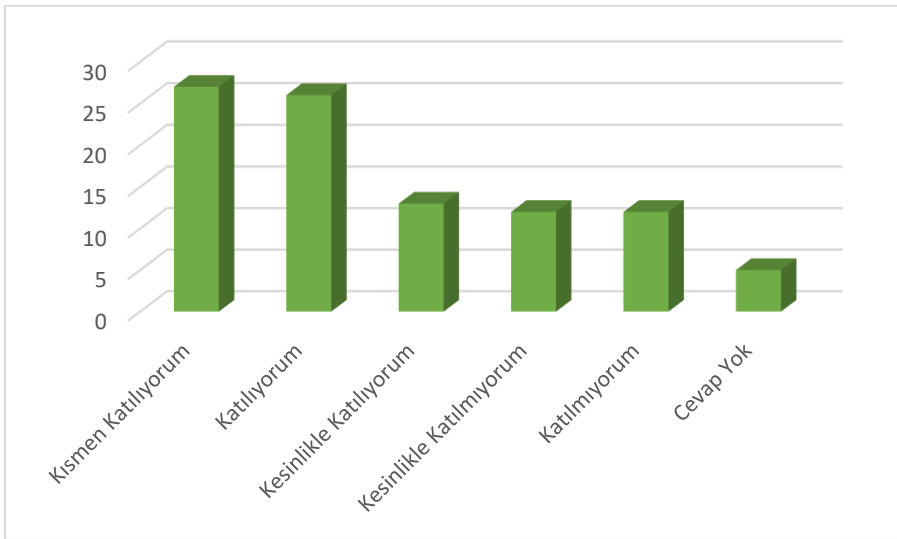
Fakülte dersliklerinde öğretim teknolojisi yeterlidir.

	Frekans	Yüzde (%)
Katılıyorum	28	29,5
Kısmen Katılıyorum	25	26,3
Kesinlikle Katılıyorum	13	13,7
Katılmıyorum	12	12,6
Kesinlikle Katılmıyorum	11	11,6
Cevap Yok	6	6,3
Toplam	95	100,0



s14	Üniversitemizin yemekhane hizmetlerinden çeşit, hijyen ve lezzet bakımından memnunum.
-----	---

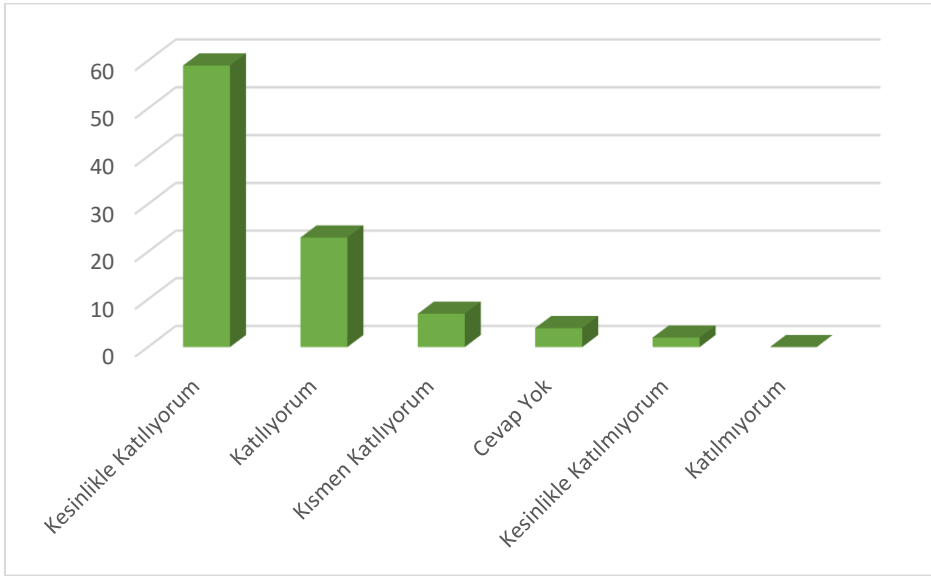
	Frekans	Yüzde (%)
Kısmen Katılıyorum	27	28,4
Katılıyorum	26	27,4
Kesinlikle Katılıyorum	13	13,7
Kesinlikle Katılmıyorum	12	12,6
Katılmıyorum	12	12,6
Cevap Yok	5	5,3
Toplam	95	100,0



s15

Gerekli olduđu durum ve zamanlarda bölüm başkanına kolayca ulaşırım.

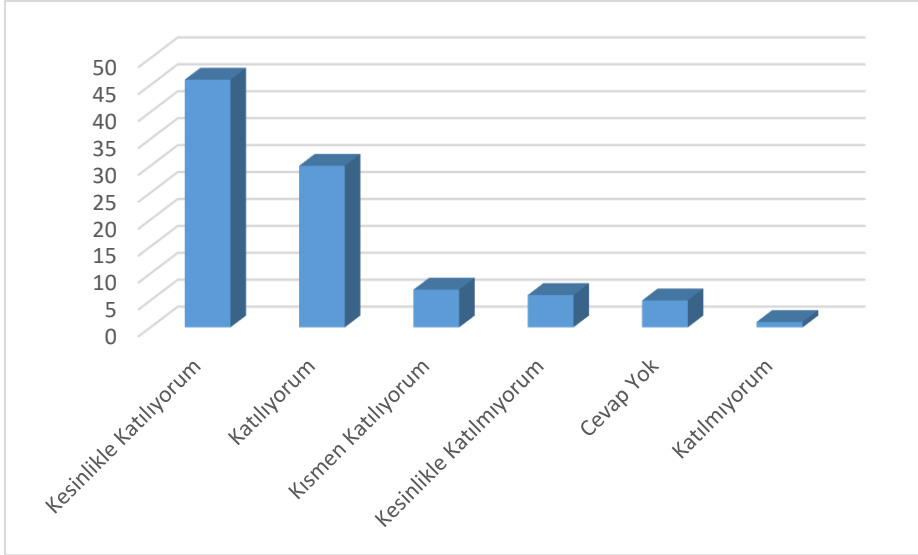
	Frekans	Yüzde (%)
Kesinlikle Katılıyorum	59	62,1
Katılıyorum	23	24,2
Kısmen Katılıyorum	7	7,4
Cevap Yok	4	4,2
Kesinlikle Katılmıyorum	2	2,1
Katılmıyorum	0	0
Toplam	95	100,0



s16

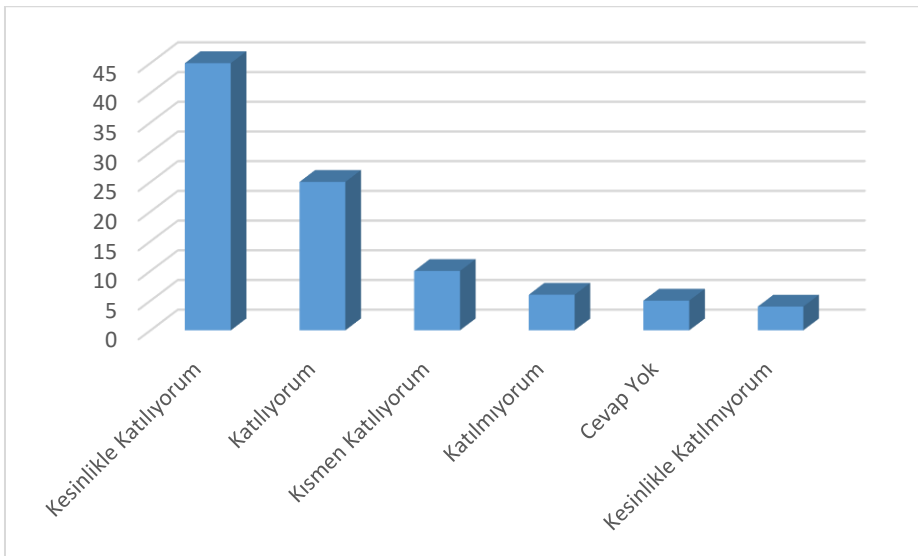
Gerekli olduđu durum ve zamanlarda fakülte yönetimine kolayca ulaşırım.

	Frekans	Yüzde (%)
Kesinlikle Katılıyorum	46	48,4
Katılıyorum	30	31,6
Kısmen Katılıyorum	7	7,4
Kesinlikle Katılmıyorum	6	6,3
Cevap Yok	5	5,3
Katılmıyorum	1	1,1
Toplam	95	100,0



s17 İşimle ilgili sorunları yöneticilerimle rahatça paylaşabilirim.

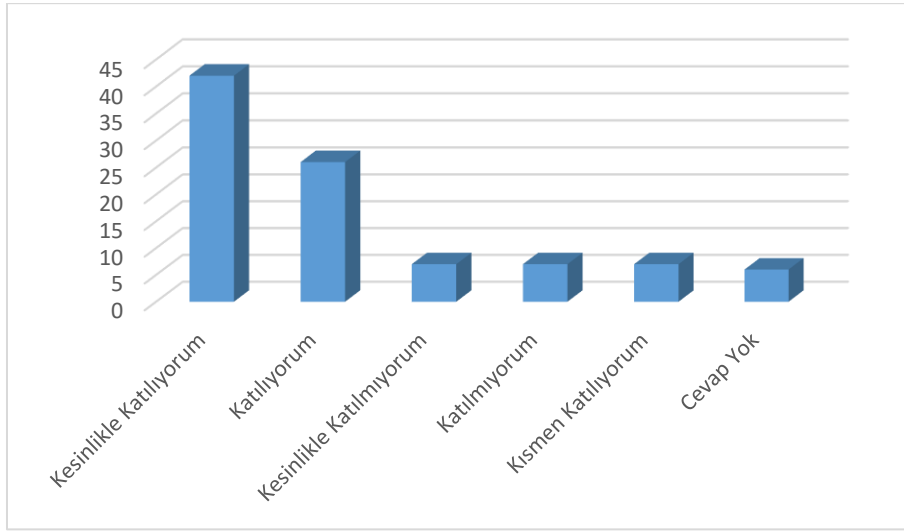
	Frekans	Yüzde (%)
Kesinlikle Katılıyorum	45	47,4
Katılıyorum	25	26,3
Kısmen Katılıyorum	10	10,5
Katılmıyorum	6	6,3
Cevap Yok	5	5,3
Kesinlikle Katılmıyorum	4	4,2
Toplam	95	100,0



s18

Birim yöneticilerim, işimle doğrudan ilgili kararlarda ve işin kalitesini arttırma ile ilgili önerilerimi dikkate alırlar.

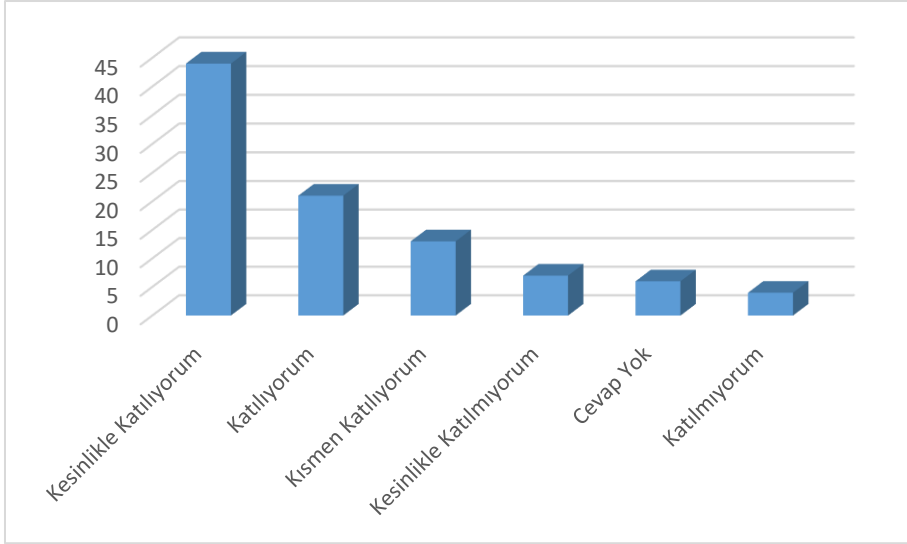
	Frekans	Yüzde (%)
Kesinlikle Katılıyorum	42	44,2
Katılıyorum	26	27,4
Kesinlikle Katılmıyorum	7	7,4
Katılmıyorum	7	7,4
Kısmen Katılıyorum	7	7,4
Cevap Yok	6	6,3
Toplam	95	100,0



s19

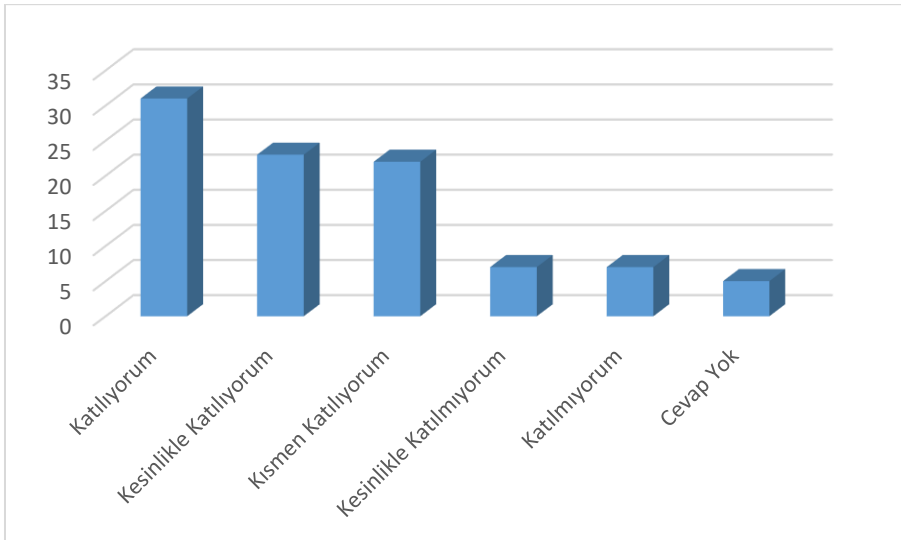
Birim yöneticilerim yeni fikirleri destekler.

	Frekans	Yüzde (%)
Kesinlikle Katılıyorum	44	46,3
Katılıyorum	21	22,1
Kısmen Katılıyorum	13	13,7
Kesinlikle Katılmıyorum	7	7,4
Cevap Yok	6	6,3
Katılmıyorum	4	4,2
Toplam	95	100,0



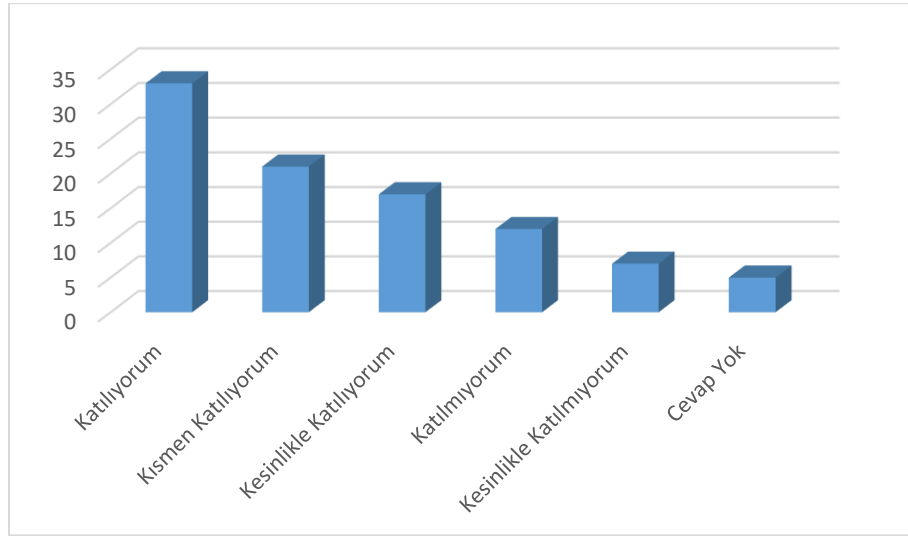
s20 | Fakültenin performans değerlendirme ilke ve yöntemlerini doğru buluyorum.

	Frekans	Yüzde (%)
Katılıyorum	31	32,6
Kesinlikle Katılıyorum	23	24,2
Kısmen Katılıyorum	22	23,2
Kesinlikle Katılmıyorum	7	7,4
Katılmıyorum	7	7,4
Cevap Yok	5	5,3
Toplam	95	100,0



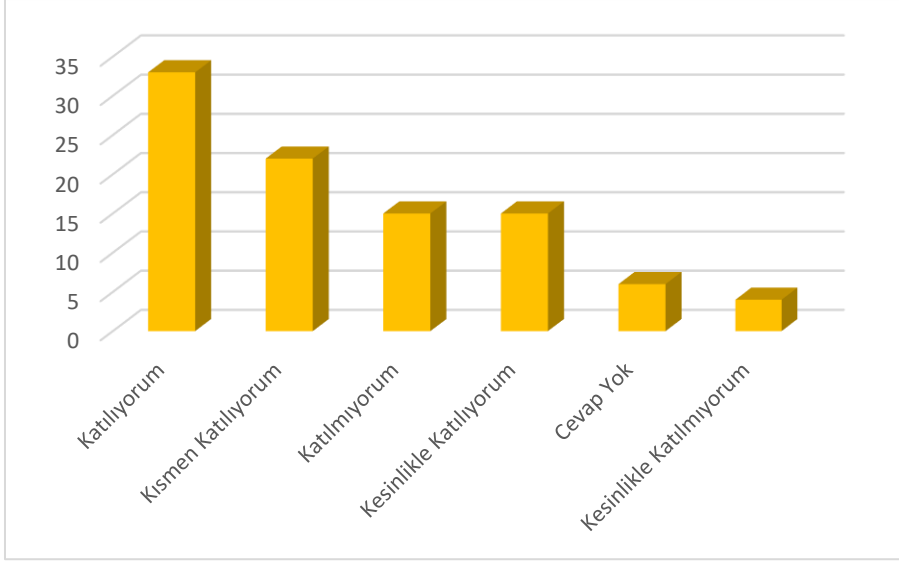
s21	Fakültenin meslek içi eğitim, kariyer gelişimi ve kendini geliştirme fırsatları yeterli düzeydedir.
-----	---

	Frekans	Yüzde (%)
Katılıyorum	33	34,7
Kısmen Katılıyorum	21	22,1
Kesinlikle Katılıyorum	17	17,9
Katılmıyorum	12	12,6
Kesinlikle Katılmıyorum	7	7,4
Cevap Yok	5	5,3
Toplam	95	100,0



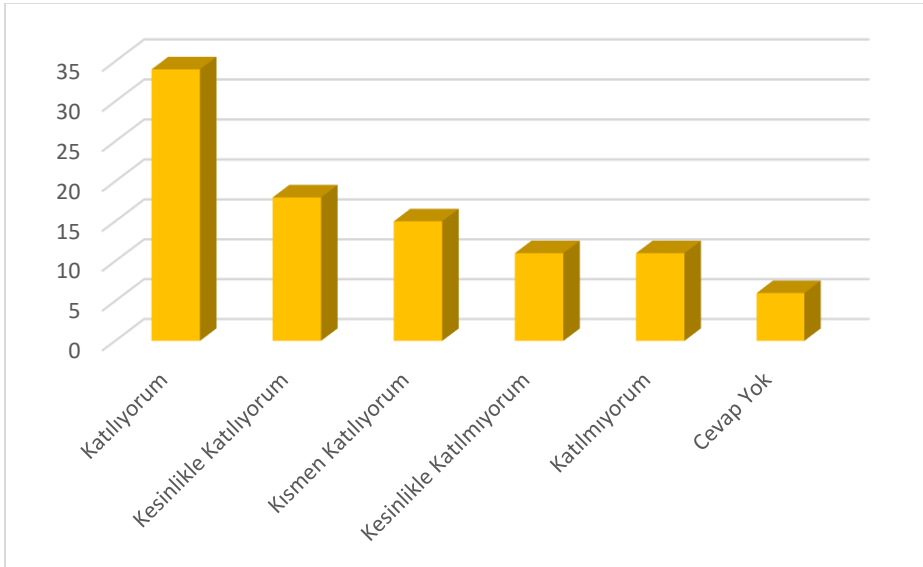
s22	Üniversitenin akademik personel için sunduğu Erasmus, Mevlana vb. değişim programları yeterli düzeydedir.
-----	---

	Frekans	Yüzde (%)
Katılıyorum	33	34,7
Kısmen Katılıyorum	22	23,2
Katılmıyorum	15	15,8
Kesinlikle Katılıyorum	15	15,8
Cevap Yok	6	6,3
Kesinlikle Katılmıyorum	4	4,2
Toplam	95	100,0



s23	Fakülte içi iletişim yeterli düzeydedir.
-----	--

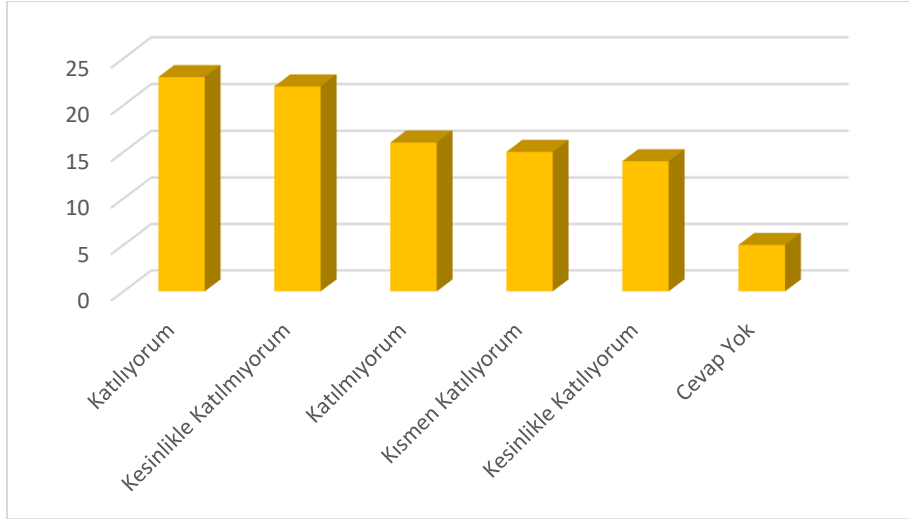
	Frekans	Yüzde (%)
Katılıyorum	34	35,8
Kesinlikle Katılıyorum	18	18,9
Kismen Katılıyorum	15	15,8
Kesinlikle Katılmıyorum	11	11,6
Katılmıyorum	11	11,6
Cevap Yok	6	6,3
Toplam	95	100,0



s24	Üniversitemizin bilimsel çalışmalara katılım için (sempozyum, kongre vs.) verdiği akademik izin süresi ve finansal destek yeterli düzeydedir.
-----	---

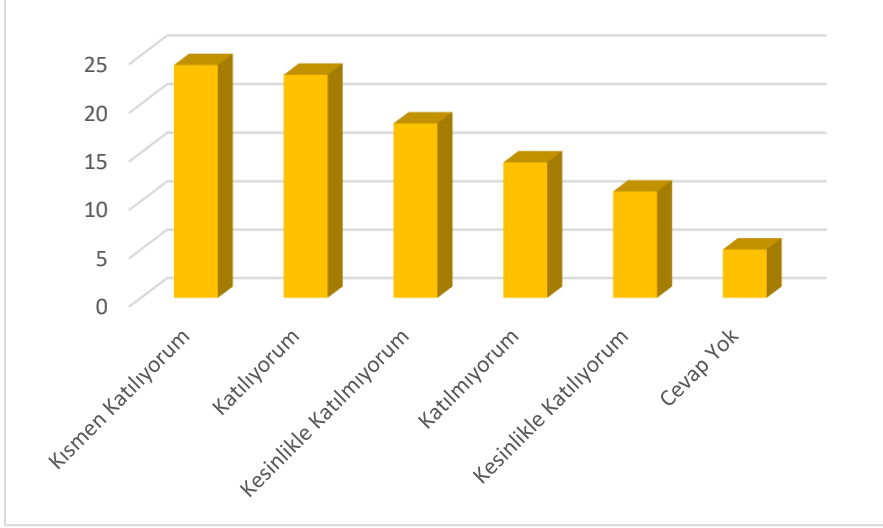
Yargısına katılım çeşitlilik göstermektedir. Katılıyorum diyenlerin oranı %24 iken kesinlikle katılmıyorum ve katılmıyorum seçeneğini işaretleyenlerin oranı %40 civarındadır.

	Frekans	Yüzde (%)
Katılıyorum	23	24,2
Kesinlikle Katılmıyorum	22	23,2
Katılmıyorum	16	16,8
Kısmen Katılıyorum	15	15,8
Kesinlikle Katılıyorum	14	14,7
Cevap Yok	5	5,3
Toplam	95	100,0



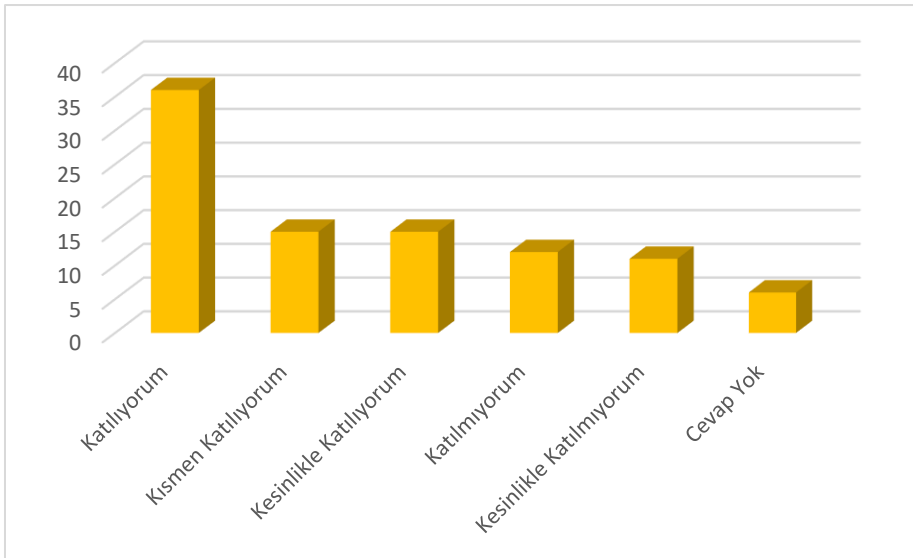
s25	Üniversitemiz araştırma için yeterli finansal desteği sağlamaktadır.
-----	--

	Frekans	Yüzde (%)
Kısmen Katılıyorum	24	25,3
Katılıyorum	23	24,2
Kesinlikle Katılmıyorum	18	18,9
Katılmıyorum	14	14,7
Kesinlikle Katılıyorum	11	11,6
Cevap Yok	5	5,3
Toplam	95	100,0



s26 Üniversitemiz araştırma ve yayın yapabilmek için yeterli zaman ayrılmasına olanak sağlamaktadır.

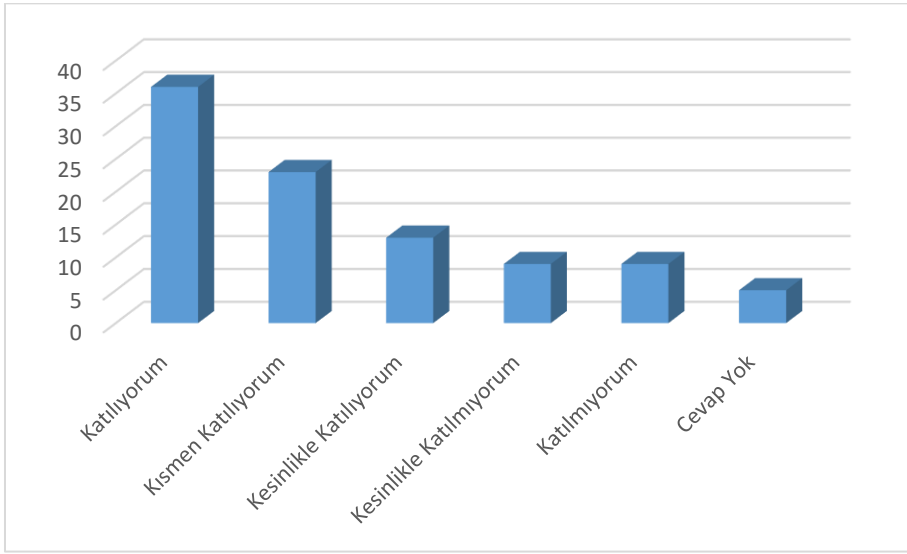
	Frekans	Yüzde (%)
Katılıyorum	36	37,9
Kismen Katılıyorum	15	15,8
Kesinlikle Katılıyorum	15	15,8
Katılmıyorum	12	12,6
Kesinlikle Katılmıyorum	11	11,6
Cevap Yok	6	6,3
Toplam	95	100,0



s27

Üniversitemizin eğitici eğitimleri yeterli düzeydedir.

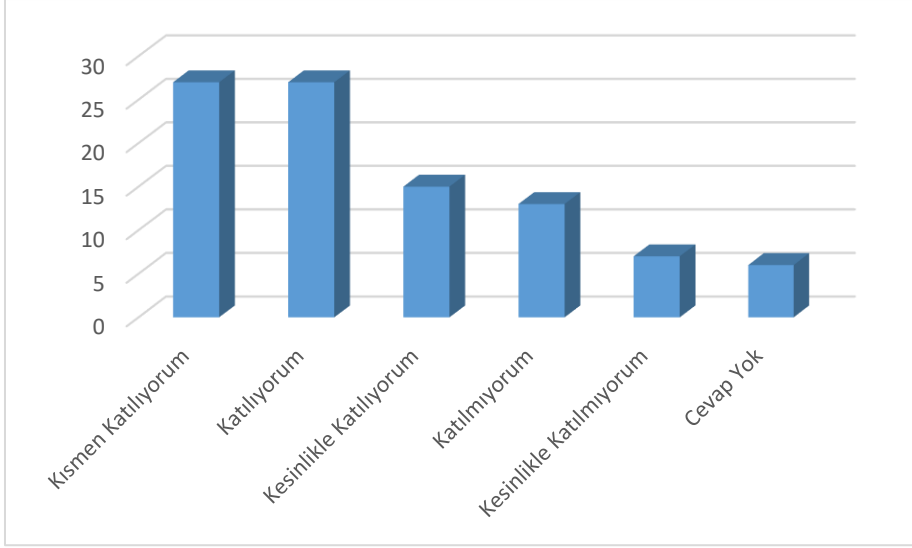
	Frekans	Yüzde (%)
Katılıyorum	36	37,9
Kısmen Katılıyorum	23	24,2
Kesinlikle Katılıyorum	13	13,7
Kesinlikle Katılmıyorum	9	9,5
Katılmıyorum	9	9,5
Cevap Yok	5	5,3
Toplam	95	100,0



s28

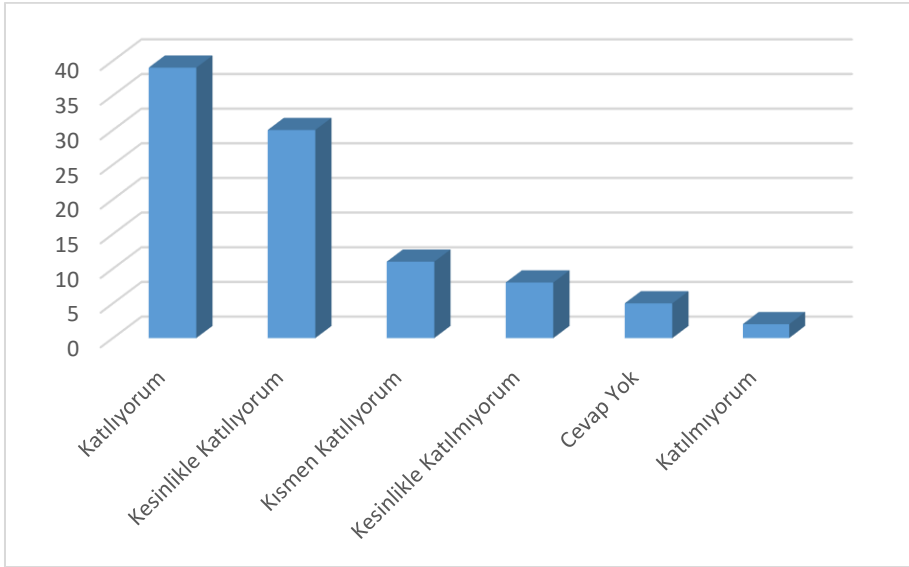
Üniversitemizin Sağlık, Kültür ve Spor (SKS) biriminin sağladığı hizmetlerden memnunum.

	Frekans	Yüzde (%)
Kısmen Katılıyorum	27	28,4
Katılıyorum	27	28,4
Kesinlikle Katılıyorum	15	15,8
Katılmıyorum	13	13,7
Kesinlikle Katılmıyorum	7	7,4
Cevap Yok	6	6,3
Toplam	95	100,0



s29 | İşimi kaybetme endişesi duymuyorum.

	Frekans	Yüzde (%)
Katılıyorum	39	41,1
Kesinlikle Katılıyorum	30	31,6
Kismen Katılıyorum	11	11,6
Kesinlikle Katılmıyorum	8	8,4
Cevap Yok	5	5,3
Katılmıyorum	2	2,1
Toplam	95	100,0



30) Fakültemize iletmek istediğiniz dilek, şikâyet, öneri ve fikirleriniz varsa lütfen yazınız.

Katılımcıların dilek, şikâyet, öneri ve fikirleri olduğu gibi aktarılmıştır.

- Şikayetim var!
- pandemi deöeneminde sınıf sıkıntısı ve öğretim üyelerinin oda sorunu daha elzem bir hale gelmiştir. bu konuda daha fazla hassasiyet gösterilise seviniirm:
- Ankette "bilgim yok" gibi bir seçenek olmadığı için bazı sorulara kerhen cevap vermek zorunda kaldım.
- Ders kayıtlarında, bir dersi alt sınıflardan öğrenciler ve yükseltmek isteyen öğrenciler de seçince sınıflar kalabalık oluyor. Fakülte, ders seçimlerinde alt sınıflara kısıtlama getirirse en azından kalabalık sınıfların daha da kalabalık olması engellenmiş olur. 6* ve üzeri sınıflarda yüz yüze eğitim yapmak durumundayız zaten. Kalabalık sınıflar test yapılmak zorunda ve derslerin kalitesini de düşürüyoruz. 5* ve üzeri kontenjanlı derslere yüz yüze eğitimin sağlıklı olacağından bu derslerin gruplara ayrılarak veya online eğitim yapılması herkes için iyi olurdu.
- Teşekkürler.
- öğrencilerin ve öğretim personelinin kurumsal aidiyet duygularını geliştirmeye yönelik faaliyetler düzenlenmeli ve artırılmalı.
- Fakültemiz bünyesinde 3 yıldır görev yapmama rağmen henüz oda, şahsi masam, kitaplığım ve diğer fiziki araç ve gereçlerim bulunmamaktadır. Teşekkür ederim.
- Düzenlenen anket, katılımcının kimliğini deşifre etmektedir. Bu nedenle, ya açık isimle düzenlenmesini ya da katılımcının kimliğini açık etmeyecek sorulardan oluşturulması gerektiğini düşünüyorum. Bu nedenle, bu biçimde yöneltilen sorulara yanıt vermeyi uygun bulmuyorum.
- Fakültemize ayrılmış olan bazı dersliklerde bulunan projeksiyon cihazlarında netlik problemleri bulunmaktadır. Ayrıca fakülte yönetimiyle ilgili olmasa da öğretim üyelerine tahsis edilen teknolojik altyapı yetersizdir. Bilgisayarlar donanım olarak çağın gerisinde kalmıştır. Teşekkürler
- Bölüm hoca ve asistanları aynı katta bulunmalıdır.
- Fakültemizde bölüm ve fakülte içi akademik iş birliği desteklenmelidir.

Sonuç ve Değerlendirme

Anket çalışmasına 9 farklı bölümden 95 akademik personel katılmıştır. Ölçek için beşli likert ölçeği kullanılmış ve 0 ile 5 puan arasında ölçüm yapılmıştır. Ankete katılan akademisyenlerin bölümleri incelendiğinde en fazla katılımın 15 araştırmacı ile Psikoloji ve Türk Dili ve Edebiyatı bölümlerinden olduğu gözlemlenmiştir. Ankete katılan akademisyenlerin unvanları incelendiğinde 29 kişinin Doçent. Dr. 24 kişinin ise Araştırma Görevlisi olduğu gözlemlenmiştir.

Soru bazında incelendiğinde en yüksek memnuniyet düzeyine sahip sorular; “Gerekli olduğu durum ve zamanlarda bölüm başkanına kolayca ulaşırım”, “Öğrenci işleri personelinin öğretim üyelerine ve elemanlarına karşı tutum ve davranışları olumludur”, “Gerekli olduğu

durum ve zamanlarda fakülte yönetimine kolayca ulaşırım.” ve “İşimle ilgili sorunları yöneticilerimle rahatça paylaşabilirim.” olduğu gözlemlenmiştir.

En düşük memnuniyet düzeyine sahip sorular ise; “Fakülte bünyesinde öğretim üyelerine ve elemanlarına sunulan teknolojik imkânlar yeterlidir.”, “Fakülte bünyesinde öğretim üyelerinin ve elemanlarının fiziki koşulları yeterlidir.” ve “Üniversitemizin bilimsel çalışmalara katılım için (sempozyum, kongre vs.) verdiği akademik izin süresi ve finansal destek yeterli düzeydedir.”

Memnuniyet düzeyi yüksek olan yargıların üst yönetim ile kurulan iletişim kanalları ve öğrenci işlerinin hizmetlerinde olduğu, düşük olanların ise araştırmacılara sunulan teknolojik ve fiziki imkanların eksikliği ile akademik izin ve finansal destek konularında olduğu dikkati çekmektedir.